

## АНАЛИТИЧЕСКАЯ СПРАВКА ПО РЕЗУЛЬТАТАМ ЕГЭ В 2023 ГОДУ

ЕГЭ по русскому языку, являющимся одним из обязательных экзаменов, по школе приняли участие 76 выпускников и успешно его сдали все учащиеся.

Доля выпускников, преодолевших минимальный порог по русскому языку составила – 100% (76 человек). Средний тестовый балл составил – 64. Наивысший балл по русскому языку у учащейся 11А класса Никифорова Анастасия (учитель Лебига И.В.) – **93 балла**.

Маркелов Максим **91 балл** (учитель Дудникова И.Ф.).

Закирзянова Алина **89 баллов** (учитель Дудникова И.Ф.)

Егошина Екатерина, Зарипова Вилена **87 баллов** (учитель Дудникова И.Ф.)

По **85 баллов** получили: Буркова Анастасия, Буркова Виктория, Ефанов Андрей, Синёв Денис (учитель Дудникова И.Ф.), Шеменюк Надежда **83 балла** (учитель Лебига И.В.)

Распределение результатов ЕГЭ по русскому языку по показателю «тестовый балл» представлено на диаграмме 1.

По результатам сдачи ЕГЭ по русскому языку в 2023 году *снизился* средний балл по образовательному учреждению в сравнении с 2022 годом на 3,3%.

Обобщенные данные представлены в таблице 1 и на диаграмме 1.

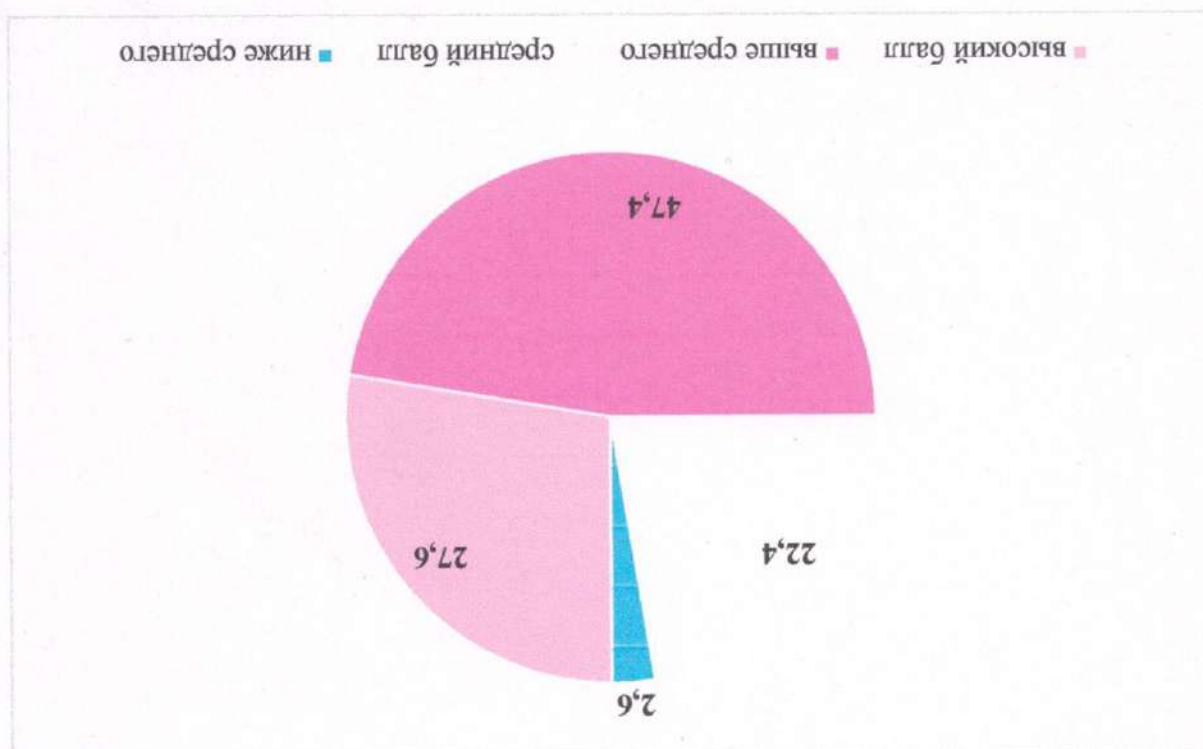
Таблица 1. Результаты ГИА по русскому языку в форме ЕГЭ за последние два учебных года

Учебный год	Средний балл по русскому языку
2020/21	63
2021/22	67,3
2022/23	64

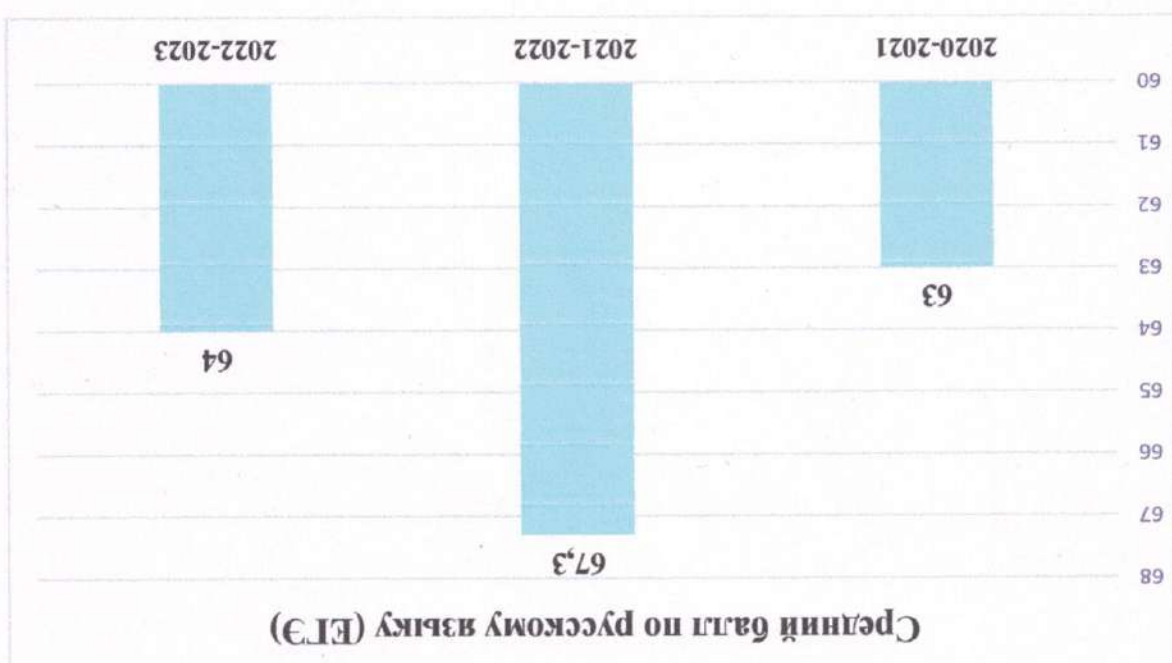
В целом результаты сдачи ГИА по русскому языку стабильно выше 60 баллов, высокие баллы (от 73 до 100) получили – 21 человек (27,6%) от общего количества участников ГИА по предмету), выше среднего (от 57 до 72) – 36 человек (47,4%), средний (от 36 до 56) – 17 человек (22,4%), ниже среднего (от 0 до 35) – 2 человека (2,6%). Средний балл по образовательному учреждению составил – 64.

— задания на запись самостоятельно сформулированного правильного ответа;  
 кратким ответом;

В экзаменационной работе предложены следующие разновидности заданий с  
 26 заданий с кратким ответом.  
 в себя 27 заданий, различающихся формой и уровнем сложности. Часть I содержит  
 Каждый вариант экзаменационной работы состоит из двух частей и включает



Обобщенные данные представлены на диаграмме 2.  
 Диаграмма 2. Процентное соотношение полученных баллов по русскому языку



– задания на выбор и запись одного или нескольких правильных ответов из предложенного перечня ответов.

Ответ на задания части 1 даётся соответствующей записью в виде цифры (числа) или слова (нескольких слов), последовательности цифр (чисел), записанных без пробелов, запятых и других дополнительных символов.

Часть 2 содержит 1 задание открытого типа с развёрнутым ответом (сочинение), проверяющее умение создавать собственное высказывание на основе прочитанного текста.

### ОСНОВНЫЕ РЕЗУЛЬТАТЫ ЕГЭ ПО ПРЕДМЕТУ «РУССКИЙ ЯЗЫК»

Диаграмма распределения тестовых баллов участников ЕГЭ по учебному предмету «русский язык» в 2022-2023 учебном году (% количества участников, получивших тот или иной тестовый балл).

Диаграмма 3. Процент распределения тестовых баллов участников ЕГЭ по русскому языку в 2022 – 2023 учебном году

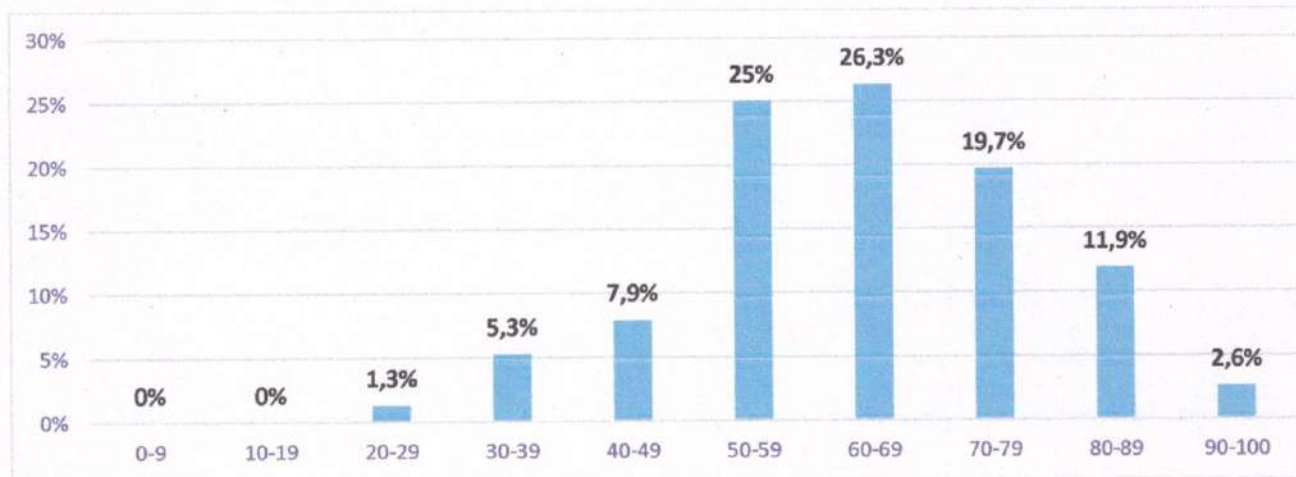
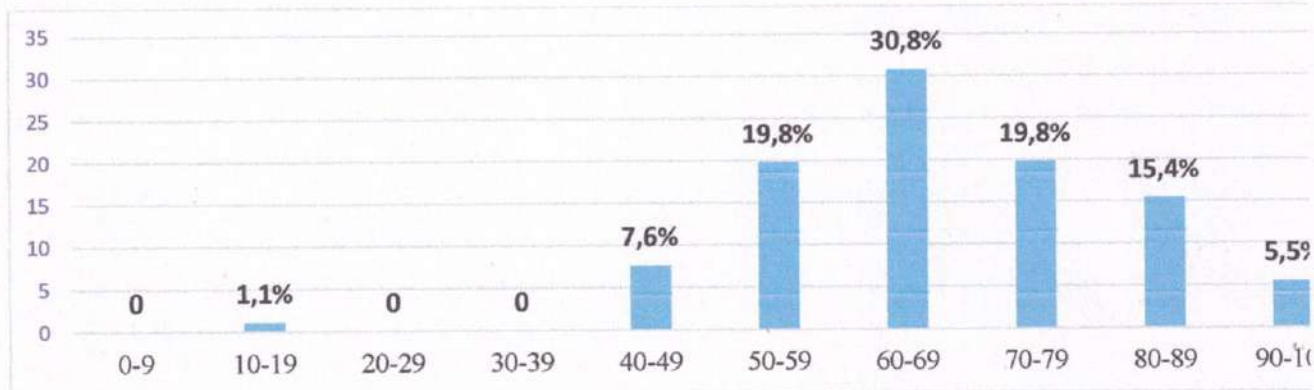


Диаграмма 4. Процент распределения тестовых баллов участников ЕГЭ по русскому языку в 2021 – 2022 учебном году



Заместитель директора по УВР МБОУ СТШ

Голышева О.Ю.

### Результаты освоения образовательных программ

Русский язык	Учебный год	% успеваемости	% качества
	2019-2020	100	60
	2020-2021	100	62
	2021-2022	100	62
	2022-2023	100	65
2023-2024	100	70	
Литература	Учебный год	% успеваемости	% качества
	2019-2020	100	74
	2020-2021	100	76
	2021-2022	100	81
	2022-2023	100	81
	2023-2024	100	83

### Результаты ОГЭ по русскому языку


Учебный год	Класс	% успеваемости	% качества
2021-2022	9 В	100	87

### Результаты ЕГЭ по русскому языку

Учебный год	Класс	Не сдали экзамен	Минимальный балл	Максимальный балл	Средний балл
2020-2021	11А, 11В	0	48	93	68
2021-2022	11Г	0	51	100	69
2022-2023	11В	0	54	91	70

Заместитель директора по УВР  Голышева У.Ю.

Чаты и видеозвонки теперь в \*ЭЖД\*  
Используйте учебный профиль Сферум в VK Мессенджере для общения с коллегами и учениками



[Перейти к чатам](#)

[Отчет учителя](#) [Сводный отчет](#) [Цели](#)

Отчет учителя: **Дудникова И. Ф.**

Годовая

[Таблица](#) [Диаграмма](#)

Класс	Всего	5	4	3	2	н/а	Осв	Нет отметки	Усп, %	Кач, %	СОУ, %	Ср	Δ Ср	
Родной русск. язык														
Дудникова И. ...	5Ю	25	7 28%	17 68%	1 4%	0	0	0	0	100	96	73	4.24	0.05
	6Б	28	1 4%	18 64%	9 32%	0	0	0	0	100	68	56	3.71	-0.48
	6Ю	26	11 42%	13 50%	2 8%	0	0	0	0	100	92	77	4.35	0.16
	11В	24	13 54%	9 38%	2 8%	0	0	0	0	100	92	81	4.46	0.27
	Средняя:	-	-	-	-	-	-	-	0	100	87	72	4.19	