

Пояснительная записка

Рабочая программа по математике на 2021-2022 учебные года в 5,6 классе МБОУ СТШ составлена на основе:

1. Федеральный закон от 29 декабря 2012 г. № 273-ФЗ «Об образовании в Российской Федерации» (в ред. Федеральных законов от 17.02.2021 № 10-ФЗ, от 24.03.2021 № 51-ФЗ, от 05.04.2021 № 85-ФЗ, от 20.04.2021 № 95-ФЗ, от 30.04.2021 № 114-ФЗ, от 11.06.2021 № 170-ФЗ, от 02.07.2021 № 310-ФЗ, от 02.07.2021 № 351-ФЗ);
2. Приказ Министерства образования и науки Российской Федерации от 17 декабря 2010 г. № 1897 «Об утверждении федерального государственного образовательного стандарта основного общего образования» (в ред. Приказов Минобрнауки России от 29.12.2014 № 1644, от 31.12.2015 № 1577, от 11.12.2020 № 712);
3. Распоряжение Правительства Российской Федерации от 24.12.2013 № 2506-р «Об утверждении Концепции развития математического образования в Российской Федерации»;
4. «Математика. Сборник рабочих программ 5 – 6 классы», 3-е изд. - М.Просвещение, 2020. Составитель Т. А. Бурмистрова.
5. Приказ Министерства просвещения Российской Федерации от 20 мая 2020 г. № 254 «Об утверждении федерального перечня учебников, допущенных к использованию при реализации имеющих государственную аккредитацию образовательных программ начального общего, основного общего, среднего общего образования организациями, осуществляющими образовательную деятельность» (в ред. Приказов Минпросвещения России от 23.12.2020 № 766);
6. Учебный план МБОУ СТШ 2021-2022 учебный год год.
Рабочая программа составлена с учетом рабочей программы воспитания МБОУ «СТШ».

Стержневой основой Программы воспитания МБОУ «Сургутская технологическая школа» является духовно-нравственная программа «Социокультурные истоки».

Авторами программы И.А. Кузьминым и А.В. Камкиным разработано новое междисциплинарное, интегрирующее направление в науке и образовании, отвечающее за привнесение в образование первоначального контекста системы духовно-нравственных и социокультурных категорий и ценностей – Истоковедение. Программа «Социокультурные истоки» позволяет создать модель системного развития образовательного учреждения и способствует достижению обучающимися современного качества образования на основе духовно-нравственного опыта своего народа.

Одним из результатов реализации Программы воспитания станет приобщение учащихся школы к российским традиционным духовным ценностям, правилам и нормам поведения в российском обществе.

Базовой установкой воспитательной деятельности в образовательной организации является преобразование образовательного учреждения в социальный институт, для которого важнейшей функцией является гармоничное развитие и воспитание гражданина России, способного сохранять и приумножать духовный и социокультурный опыт Отечества.

Модуль «Школьный урок» предполагает объединение содержания обучения и воспитания в целостный образовательный процесс на основе единой цели и единых социокультурных ценностей.

Воспитательный потенциал школьного урока складывается из:

- содержания учебного предмета и умелого его отбора;
- личности учителя с его социокультурным опытом;
- уровня развития классного коллектива с опорой на ценностные ориентиры;
- социокультурных технологий, в основе которых заложена идея активного обучения

и воспитания;

-уклада школьной жизни с устоявшимися традициями.

Содержательной основой всей воспитательной системы является программа «Социокультурные истоки», где представлены универсалии культуры, ее вечные ценности, передаваемые из поколения в поколение. Базовые ценности не локализованы в содержании отдельного учебного предмета, они пронизывают все учебное содержание, весь уклад школьной жизни.

Интегративный характер курса «Истоки» позволяет на практике осуществить межпредметные связи учебных предметов: русского языка, литературы, истории, естественных наук, математики, технологий, искусства и т.д.. Духовно-нравственный контекст «Истоков» придает всему учебно-воспитательному процессу целостность.

Интеграция Истоков с другими предметами позволяет учителю:

- содействовать становлению духовно-нравственной культуры учащихся в процессе формирования целостного миропонимания;
- поддерживать развитие познавательного интереса изучаемых предметов;
- формировать нравственные понятия добра, совести, сострадания, милосердия, справедливости, любви не только на уроке через получение теоретических знаний и рассуждений, но на уровне собственного духовно-нравственного и социокультурного опыта;
- пробуждать мыслить самостоятельно и рефлексивно в широком междисциплинарном и межкультурном пространстве;
- побуждать и мотивировать стремление к самопознанию, духовно-нравственному, интеллектуальному самосовершенствованию и саморазвитию, самоуправлению;
- способствовать познанию истоков своей культурной традиции, нравственных и духовных основ общечеловеческих ценностей;
- воспитывать бережное отношение к своему Отечеству;
- формировать социальную терпимость.

Для достижения задач урока учителями используются социокультурные технологии:

- технология присоединения;
- технология развития целостного восприятия и мышления;
- технология развития чувствования;
- технология развития мотивации;
- технология развития личности;
- технология развития группы;
- технология развития ресурса успеха.

В основе социокультурных технологий – идея активного обучения и воспитания, когда одновременно работают пять аспектов качества образования: содержательный, коммуникативный, управленческий, социокультурный, психологический.

Социокультурные аспекты позволяют учащимся осознать смысл служения Отечеству, который заключается в том, что учащиеся получают опыт взаимодействия, позволяющий им в дальнейшем реализоваться.

На практике идея активных форм обучения воплощается через активное занятие, которое является основой учебного процесса, в нем участвует группа учащихся в полном составе. Согласно социокультурному системному подходу в образовании педагог общается с учащимися на уровне «Взрослый – Взрослый», а не «Я – дети». Активные формы обучения и воспитания направлены на развитие ресурсов личности ученика и классного коллектива. Класс с высоким уровнем развития коллектива наилучшим образом реализует свой воспитательный потенциал.

Использование учителем активных форм работы является важным условием реализации воспитательной компоненты урока. Это способствует:

-освоению социокультурных и духовно-нравственных категорий и ценностей на

- уровне личностного развития;
- развитию эффективного общения;
- развитию управленческих способностей;
- формированию мотивации на совместное достижение значимых результатов;
- приобретению социокультурного опыта.

Формы реализации воспитательного потенциала урока:

- проведение тематических уроков, посвященных важным событиям в стране, округе, городе, школе;
- проведение фестиваля открытых уроков «Истоки вдохновения»;
- подготовка и защита индивидуальных и групповых учебных проектов;
- работа с текстами на основе базовых ценностей;
- использование активных форм обучения и привлечение учащихся к процессу организации урока.

Для реализации программного содержания используется **УМК:**

Виленкин, Н. Я. Математика. 5,6 класс : учебник / Н. Я. Виленкин, В. И. Жохов, А. С. Чесноков, С. И. Шварцбурд. – М. : Мнемозина, 2019, 2020

Цели:

- формирование представлений о математике как универсальном языке;
- развитие логического мышления, пространственного воображения, алгоритмической культуры;
- овладение математическими знаниями и умениями, необходимыми в повседневной жизни и для изучения школьных естественных дисциплин на базовом уровне;
- воспитание средствами математики культуры личности;
- понимание значимости математики для научно-технического прогресса;
- отношение к математике как к части общечеловеческой культуры через знакомство с историей её развития.

Задачи:

- сохранить теоретические и методические подходы, оправдавшие себя в практике преподавания в начальной школе;
- предусмотреть возможность компенсации пробелов в подготовке школьников и недостатков в их математическом развитии, развитии внимания и памяти;
- обеспечить уровневую дифференциацию в ходе обучения;
- обеспечить базу математических знаний, достаточную для изучения алгебры и геометрии, а также для продолжения образования;
- сформировать устойчивый интерес учащихся к предмету;
- выявить и развить математические и творческие способности;
- развивать навыки вычислений с натуральными числами;
- учить выполнять сложение и вычитание обыкновенных дробей с одинаковыми знаменателями, действия с десятичными дробями;
- дать начальные представления об использовании букв для записи выражений и свойств;
- учить составлять по условию текстовой задачи, несложные линейные уравнения;
- продолжить знакомство с геометрическими понятиями;
- развивать навыки построения геометрических фигур и измерения геометрических величин.

Общая характеристика учебного предмета

Курс математики в 5-6 классах, с одной стороны, является непосредственным продолжением курса математики начальной школы, систематизирует, обобщает и развивает полученные там знания, с другой стороны, позволяет учащимся адаптироваться к новому уровню изучения предмета, создает необходимую основу, на которой будут базироваться систематические курсы 7-9 классов.

Практическая значимость школьного курса математики 5—6 классов обусловлена тем, что её объектом являются количественные отношения действительного мира. Математическая подготовка необходима для понимания принципов устройства и использования современной техники, восприятия научных и технических понятий и идей. Математика является языком науки и техники. С её помощью моделируются и изучаются явления и процессы, происходящие в природе.

Математика является одним из опорных предметов основной школы. Овладение учащимися системой математических знаний и умений необходимо в повседневной жизни, для изучения смежных дисциплин и продолжения образования. В первую очередь это относится к предметам естественнонаучного цикла, в частности к физике. Развитие логического мышления учащихся при обучении математике в 5—6 классах способствует усвоению предметов гуманитарного цикла. Практические умения и навыки арифметического характера необходимы для трудовой и профессиональной подготовки школьников.

Развитие у учащихся правильных представлений о сущности и происхождении математических абстракций, о соотношении реального и идеального, о характере отражения математической наукой явлений и процессов реального мира, о месте математики в системе наук и роли математического моделирования в научном познании и в практике способствует формированию научного мировоззрения учащихся, а также формированию качеств мышления, необходимых для адаптации в современном информационном обществе.

Требую от учащихся умственных и волевых усилий, концентрации внимания, активности воображения, математика развивает нравственные черты личности (настойчивость, целеустремленность, творческую активность, самостоятельность, ответственность, трудолюбие, дисциплину и критичность мышления) и умение аргументировано отстаивать свои взгляды и убеждения, а также способность принимать самостоятельные решения. Решение текстовых задач на всех этапах учебного процесса развивают творческие способности школьников.

Изучение математики в 5-6 классах позволяет формировать умения и навыки умственного труда: планирование своей работы, поиск рациональных путей её выполнения, критическую оценку результатов. В процессе изучения математики школьники учатся излагать свои мысли ясно и исчерпывающе, лаконично и ёмко, приобретают навыки чёткого, аккуратного и грамотного выполнения математических записей.

Важнейшей задачей школьного курса математики является развитие логического мышления учащихся. Сами объекты математических умозаключений и правила их конструирования способствуют формированию умений обосновывать и доказывать суждения, приводить чёткие определения, развивают логическую интуицию, кратко и наглядно раскрывают механизм логических построений и учат их применению. Показывая внутреннюю гармонию математики, формируя понимание красоты и изящества математических рассуждений, математика вносит значительный вклад в эстетическое воспитание учащихся.

Место предмета в учебном плане

В соответствии с учебным планом основного общего образования в курсе математики выделяются два этапа — 5-6 классы и 7-9 классы, у каждого из которых свои самостоятельные функции. В 5-6 классах изучается интегрированный предмет «Математика».

В соответствии с учебным планом школы в 5-6-х классах рабочая программа предусматривает следующий вариант организации процесса обучения

в 5-х классах: в объеме 175 часов, в неделю – 5 часов, 35 недель

в 6-х классах: в объеме 175 часов, в неделю – 5 часов, 35 недель

Всего: 350 часов.

Личностные, метапредметные и предметные результаты освоения содержания курса

Программа позволяет добиваться следующих результатов освоения образовательной программы основного общего образования:

личностные:

- 1) ответственного отношения к учению, готовности и способности обучающихся к саморазвитию и самообразованию на основе мотивации к обучению и познанию;
- 2) формирования коммуникативной компетентности в общении и сотрудничестве со сверстниками, старшими и младшими в образовательной, учебно-исследовательской, творческой и других видах деятельности;
- 3) умения ясно, точно, грамотно излагать свои мысли в устной и письменной речи, понимать смысл поставленной задачи, выстраивать аргументацию, приводить примеры и контрпримеры;
- 4) первоначального представления о математической науке как сфере человеческой деятельности, об этапах её развития, о её значимости для развития цивилизации;
- 5) критичности мышления, умения распознавать логически некорректные высказывания, отличать гипотезу от факта;
- 6) креативности мышления, инициативы, находчивости, активности при решении арифметических задач;
- 7) умения контролировать процесс и результат учебной математической деятельности;
- 8) формирования способности к эмоциональному восприятию математических объектов, задач, решений, рассуждений;

метапредметные:

- 1) способности самостоятельно планировать альтернативные пути достижения целей, осознанно выбирать наиболее эффективные способы решения учебных и познавательных задач;
- 2) умения осуществлять контроль по образцу и вносить необходимые коррективы;
- 3) способности адекватно оценивать правильность или ошибочность выполнения учебной задачи, её объективную трудность и собственные возможности её решения;
- 3) умения устанавливать причинно-следственные связи; строить логические рассуждения, умозаключения (индуктивные, дедуктивные и по аналогии) и выводы;
- 5) умения создавать, применять и преобразовывать знаково-символические средства, модели и схемы для решения учебных и познавательных задач;
- 6) развития способности организовывать учебное сотрудничество и совместную деятельность с учителем и сверстниками: определять цели, распределять функции и роли участников, взаимодействовать и находить общие способы работы; умения работать в группе: находить общее решение и разрешать конфликты на основе согласования позиций и учёта интересов; слушать партнёра; формулировать, аргументировать и отстаивать своё мнение;
- 7) формирования учебной и общепользовательской компетентности в области использования информационно-коммуникационных технологий (ИКТ-компетентности);
- 8) первоначального представления об идеях и о методах математики как об универсальном языке науки и техники;
- 9) развития способности видеть математическую задачу в других дисциплинах, в окружающей жизни;

10) умения находить в различных источниках информацию, необходимую для решения математических проблем, и представлять её в понятной форме; принимать решение в условиях неполной и избыточной, точной и вероятностной информации;

11) умения понимать и использовать математические средства наглядности (рисунки, чертежи, схемы и др.) для иллюстрации, интерпретации, аргументации;

12) умения выдвигать гипотезы при решении учебных задач и понимания необходимости их проверки;

13) понимания сущности алгоритмических предписаний и умения действовать в соответствии с предложенным алгоритмом;

14) умения самостоятельно ставить цели, выбирать и создавать алгоритмы для решения учебных математических проблем;

15) способности планировать и осуществлять деятельность, направленную на решение задач исследовательского характера.

Регулятивные:

Обучающийся научится:

- принимать учебную задачу и следовать инструкции учителя;
- планировать свои действия в соответствии с учебными задачами и инструкцией учителя;
- выполнять действия в устной форме;
- учитывать выделенные учителем ориентиры действия в учебном материале;
- в сотрудничестве с учителем находить несколько вариантов решения учебной задачи, представленной на наглядно-образном уровне;
- вносить необходимые коррективы в действия на основе принятых правил;
- выполнять учебные действия в устной и письменной речи;
- принимать установленные правила в планировании и контроле способа решения;
- осуществлять пошаговый контроль под руководством учителя в доступных видах учебно-познавательной деятельности.

Обучающийся получит возможность научиться:

- понимать смысл инструкции учителя и заданий, предложенных в учебнике;
- выполнять действия в опоре на заданный ориентир;
- воспринимать мнение и предложения (о способе решения задачи) сверстников;
- в сотрудничестве с учителем, классом находить несколько вариантов решения учебной задачи;
- на основе вариантов решения практических задач под руководством учителя делать выводы о свойствах изучаемых объектов;
- выполнять учебные действия в устной, письменной речи и во внутреннем плане;
- самостоятельно оценивать правильность выполнения действия и вносить необходимые коррективы в действия с наглядно-образным материалом.

Познавательные:

Обучающийся научится:

- осуществлять поиск нужной информации, используя материал учебника и сведения, полученные от взрослых;
- использовать рисуночные и символические варианты математической записи; кодировать информацию в знаково-символической форме;
- на основе кодирования строить несложные модели математических понятий, задачных ситуаций;
- строить небольшие математические сообщения в устной форме;
- проводить сравнение (по одному или нескольким основаниям, наглядное и по представлению, сопоставление и противопоставление), понимать выводы, сделанные на основе сравнения;
- выделять в явлениях существенные и несущественные, необходимые и достаточные признаки;
- проводить аналогию и на ее основе строить выводы;
- в сотрудничестве с учителем проводить классификацию изучаемых объектов;

- строить простые индуктивные и дедуктивные рассуждения.

Обучающийся получит возможность научиться:

- под руководством учителя осуществлять поиск необходимой и дополнительной информации;
- работать с дополнительными текстами и заданиями;
- соотносить содержание схематических изображений с математической записью;
- моделировать задачи на основе анализа жизненных сюжетов;
- устанавливать аналогии; формулировать выводы на основе аналогии, сравнения, обобщения;
- строить рассуждения о математических явлениях;
- пользоваться эвристическими приемами для нахождения решения математических задач

Коммуникативные:

Обучающийся научится:

- принимать активное участие в работе парами и группами, используя речевые коммуникативные средства;
- допускать существование различных точек зрения;
- стремиться к координации различных мнений о математических явлениях в сотрудничестве; договариваться, приходить к общему решению;
- использовать в общении правила вежливости;
- использовать простые речевые средства для передачи своего мнения;
- контролировать свои действия в коллективной работе;
- понимать содержание вопросов и воспроизводить вопросы;
- следить за действиями других участников в процессе коллективной познавательной деятельности.

Обучающийся получит возможность научиться:

- строить понятные для партнера высказывания и аргументировать свою позицию;
- использовать средства устного общения для решения коммуникативных задач.
- корректно формулировать свою точку зрения;
- проявлять инициативу в учебно-познавательной деятельности;
- контролировать свои действия в коллективной работе; осуществлять взаимный контроль.

Предметные:

- 1) умения работать с математическим текстом (структурирование, извлечение необходимой информации), точно и грамотно выражать свои мысли в устной и письменной речи, применяя математическую терминологию и символику, использовать различные языки математики (словесный, символический, графический), развития способности обосновывать суждения, проводить классификацию.
- 2) умение работать с математическим текстом (структурирование, извлечение необходимой информации);
- 3) владение базовым понятийным аппаратом

4) развитие представлений о числе;

5) овладение символьным языком математики;

6) изучение элементарных функциональных зависимостей;

7) формирование представлений о статистических закономерностях в реальном мире и о различных способах их изучения, об особенностях выводов и прогнозов, носящих вероятностный характер;

- 8) овладение практически значимыми математическими умениями и навыками, их применение к решению математических и нематематических задач, предполагающее умение:
- 9) выполнять устные, письменные, инструментальные вычисления; проводить несложные практические расчеты с использованием при необходимости справочных материалов, калькулятора, компьютера;
- 10) выполнять алгебраические преобразования рациональных выражений, применять их для решения учебных математических задач и задач, возникающих в смежных учебных предметах;
- 11) пользоваться математическими формулами и самостоятельно составлять формулы зависимостей между величинами на основе обобщения частных случаев и эксперимента;
- 12) использовать геометрический язык для описания предметов окружающего мира; выполнять чертежи, делать рисунки, схемы по условию задачи;
- 13) измерять длины отрезков, величины углов, использовать формулы для нахождения периметров, площадей и объемов геометрических фигур;
- 14) применять знания о геометрических фигурах и их свойствах для решения геометрических и практических задач;
- 15) точно и грамотно выражать свои мысли в устной и письменной речи, применяя математическую терминологию и символику; обосновывать суждения.

Арифметика

Обучающийся научится:

- понимать особенности десятичной системы счисления;
- использовать понятия, связанные с делимостью натуральных чисел;
- выражать числа в эквивалентных формах, выбирая наиболее подходящую в зависимости от конкретной ситуации;
- сравнивать и упорядочивать рациональные числа;
- выполнять вычисления с рациональными числами, сочетая устные и письменные приёмы вычислений, применять калькулятор;
- использовать понятия и умения, связанные с пропорциональностью величин, процентами, в ходе решения математических задач и задач из смежных предметов, выполнять несложные практические расчёты;
- анализировать графики зависимостей между величинами (расстояние, время; температура и т. п.).

Обучающийся получит возможность научиться:

- познакомиться с позиционными системами счисления с основаниями, отличными от 10; углубить и развить представления о натуральных числах и свойствах делимости; научиться использовать приёмы, рационализирующие вычисления, приобрести навык контролировать вычисления, выбирая подходящий для ситуации способ.

Числовые и буквенные выражения. Уравнения

Обучающийся научится:

выполнять операции с числовыми выражениями; выполнять преобразования буквенных выражений (раскрытие скобок, приведение подобных слагаемых); решать линейные уравнения, решать текстовые задачи алгебраическим методом.

Обучающийся получит возможность научиться:

развить представления о буквенных выражениях и их преобразованиях;

овладеть специальными приёмами решения уравнений, применять аппарат уравнений для решения как текстовых, так и практических задач.

Геометрические фигуры. Измерение геометрических величин

Обучающийся научится:

- распознавать на чертежах, рисунках, моделях и в окружающем мире плоские и пространственные геометрические фигуры и их элементы;
 - строить углы, определять их градусную меру;
 - распознавать и изображать развёртки куба, прямоугольного параллелепипеда, правильной пирамиды, цилиндра и конуса;
 - определять по линейным размерам развёртки фигуры линейные размеры самой фигуры и наоборот;
- вычислять объём прямоугольного параллелепипеда и куба.

Обучающийся получит возможность научиться:

научиться вычислять объём пространственных геометрических фигур, составленных из прямоугольных параллелепипедов;

углубить и развить представления о пространственных геометрических фигурах;

научиться применять понятие развёртки для выполнения практических расчётов.

Элементы статистики, вероятности. Комбинаторные задачи

Обучающийся научится:

- использовать простейшие способы представления и анализа статистических данных;
- решать комбинаторные задачи на нахождение количества объектов или комбинаций.

Обучающийся получит возможность научиться:

- приобрести первоначальный опыт организации сбора данных при проведении опроса общественного мнения, осуществлять их анализ, представлять результаты опроса в виде таблицы, диаграммы;
- научиться некоторым специальным приёмам решения комбинаторных задач.

Содержание курса математики 5-6 классов

Арифметика

Натуральные числа.

Ряд натуральных чисел. Десятичная запись натуральных чисел. Округление натуральных чисел.

Координатный луч.

Сравнение натуральных чисел. Сложение и вычитание натуральных чисел. Свойства сложения.

Умножение и деление натуральных чисел. Свойства умножения. Деление с остатком. Степень числа с натуральным показателем.

Делители и кратные натурального числа. Наибольший общий делитель. Наименьшее общее кратное. Признаки делимости на 2, на 3, на 5, на 9, на 10.

Простые и составные числа. Разложение чисел на простые множители.

Решение текстовых задач арифметическими способами.

Дроби.

Обыкновенные дроби. Основное свойство дроби. Нахождение дроби от числа. Нахождение числа по значению его дроби. Правильные и неправильные дроби. Смешанные числа.

Сравнение обыкновенных дробей и смешанных чисел. Арифметические действия с обыкновенными дробями и смешанными числами.

Десятичные дроби. Сравнение и округление десятичных дробей. Арифметические действия с десятичными дробями. Прикидки результатов вычислений. Представление десятичной дроби в виде обыкновенной дроби и обыкновенной в виде десятичной. Бесконечные периодические десятичные дроби. Десятичное приближение обыкновенной дроби.

Отношение. Процентное отношение двух чисел. Деление числа в данном отношении. Масштаб.

Пропорция. Основное свойство пропорции. Прямая и обратная пропорциональные зависимости.

Проценты. Нахождение процентов от числа. Нахождение числа по его процентам.

Решение текстовых задач арифметическими способами.

Рациональные числа.

Положительные, отрицательные числа и число 0.

Противоположные числа. Модуль числа.

Целые числа. Рациональные числа. Сравнение рациональных чисел. Арифметические действия с рациональными числами. Свойства сложения и умножения рациональных чисел.

Координатная прямая. Координатная плоскость.

Величины. Зависимости между величинами.

Единицы длины, площади, объема, массы, времени, скорости.

Примеры зависимостей между величинами. Представление зависимостей в виде формул. Вычисления по формулам.

Элементы алгебры

Буквенные выражения

Использование букв для обозначения чисел, для записи свойств арифметических действий. Буквенные выражения. Числовое значение буквенного выражения. Допустимые значения букв в выражении. Раскрытие скобок. Подобные слагаемые, приведение подобных слагаемых.

Уравнения

Уравнение; корень уравнения. Основные свойства уравнений. Примеры решения текстовых задач с помощью уравнения

Описательная статистика

Представление данных в виде таблиц, круговых и столбчатых диаграмм, графиков. Среднее арифметическое. Среднее значение величины.

Геометрические фигуры

Измерение величин

Отрезок. Построение отрезка. Длина отрезка, ломаной. Измерение длины отрезка, построение отрезка заданной длины. Периметр многоугольника. Плоскость. Прямая. Луч.

Угол. Виды углов. Градусная мера угла. Измерение и построение углов с помощью транспортира.

Прямоугольник. Квадрат. Треугольник. Виды треугольников. Окружность и круг. Длина окружности. Число π .

Равенство фигур. Понятие и свойства площади. Площадь прямоугольника и квадрата. Площадь круга. Ось симметрии фигуры.

Наглядные представления о пространственных фигурах (прямоугольный параллелепипед, куб, пирамида, цилиндр, конус, шар, сфера). Примеры разверток многогранников, цилиндра, конуса. Понятие и свойства объема. Объем прямоугольного параллелепипеда и куба. Взаимное расположение двух прямых. Перпендикулярные прямые. Параллельные прямые.

Осевая и центральная симметрии.

Декартовы координаты на плоскости. Построение точки по ее координатам, определение координат точки на плоскости.

Логика и множества

Множество, элемент множества. Задание множества перечислением элементов, характеристическим свойством. Стандартные обозначения числовых множеств. Пустое множество и его обозначение. Подмножество. Объединение и пересечение множеств. Пример и контрпример.

Математика в историческом развитии.

Римская система счисления. Позиционные системы счисления. Обозначение цифр в Древней Руси. Старинные меры длины. Введение метра как единицы длины. Метрическая система мер в России, в Европе. История формирования математических символов. Дроби в Вавилоне, Египте, Риме, на Руси. Открытие десятичных дробей. Мир простых чисел. Золотое сечение. Число нуль. Появление отрицательных чисел. Л.Ф. Магницкий, П.Л. Чебышев., А.Н. Колмогоров.

5 класс

1. Натуральные числа и шкалы

Натуральные числа и их сравнение. Геометрические фигуры: отрезок, прямая, луч, многоугольник. Измерение и построение отрезков. Координатный луч.

2. Сложение и вычитание натуральных чисел

Сложение и вычитание натуральных чисел, свойства сложения. Решение текстовых задач. Числовое выражение. Буквенное выражение и его числовое значение. Решение линейных уравнений.

3. Умножение и деление натуральных чисел

Умножение и деление натуральных чисел, свойства умножения. Степень числа. Квадрат и куб числа. Решение текстовых задач

4. Площади и объемы

Вычисления по формулам. Прямоугольник. Площадь прямоугольника. Единицы площадей.

5. Обыкновенные дроби

Окружность и круг. Обыкновенная дробь. Основные задачи на дроби. Сравнение обыкновенных дробей. Сложение и вычитание дробей с одинаковыми знаменателями.

6. Десятичные дроби. Сложение и вычитание десятичных дробей

Десятичная дробь. Сравнение, округление, сложение и вычитание десятичных дробей. Решение текстовых задач.

7. Умножение и деление десятичных дробей

Умножение и деление десятичных дробей. Среднее арифметическое нескольких чисел. Решение текстовых задач

8. Инструменты для вычисления и измерения

Начальные сведения о вычислениях на калькуляторе. Проценты. Основные задачи на проценты. Примеры таблиц и диаграмм. Угол, треугольник. Величина (градусная мера) угла. Чертёжный треугольник. Измерение углов. Построение угла заданной величины

9. Повторение. Решение задач

Повторить и систематизировать полученные в течение учебного года знания.

Тематическое планирование 5 класс

тема	Количество часов	
	По программе	Контрольных работ
1.Натуральные числа и шкалы	15	1+1адм
2.Сложение вычитание натуральных чисел	20	2
3.Умножение и деление натуральных чисел	27	2
4.Площади и объёмы	13	1+1адм
5.Обыкновенные дроби	23	2
6.Десятичные дроби. Сложение вычитание десятичных дробей	13	1
7.Умножение и деление десятичных дробей	26	2
8.Инструменты для вычислений и измерений	17	2
9.Множества	6	
10 Повторение. Решение задач	15	1адм
Итого:	175	16

6 класс

1. Делимость чисел

Делители и кратные числа. Признаки делимости. Общий делитель и общее кратное. Признаки делимости на 2, 3, 5, 9, 10. Простые и составные числа. Разложение натурального числа на простые множители.

2. Сложение и вычитание дробей с разными знаменателями

Основное свойство дроби. Сокращение дробей. Приведение дробей к общему знаменателю. Понятие о наименьшем общем знаменателе нескольких дробей. Сравнение дробей. Сложение и вычитание дробей. Решение текстовых задач.

1. Умножение и деление обыкновенных дробей

Умножение и деление обыкновенных дробей. Основные задачи на дроби.

4. Отношения и пропорции

Пропорции. Основное свойство пропорции. Решение задач с помощью пропорции. Понятие о прямой и обратной пропорциональности величин. Задачи на пропорции. Масштаб. Формулы длины окружности и площади круга. Шар.

5. Положительные и отрицательные числа

Положительные и отрицательные числа. Противоположные числа. Модуль числа и его геометрический смысл. Сравнение чисел. Целые числа. Изображение чисел на координатной прямой. Координаты точки.

6. Сложение и вычитание положительных и отрицательных чисел

Сложение и вычитание положительных и отрицательных чисел.

7. Умножение и деление положительных и отрицательных чисел

Умножение и деление положительных и отрицательных чисел. Понятие о рациональном числе. Десятичное приближение обыкновенной дроби. Применение законов арифметических действий для рационализации вычислений.

8. Решение уравнений

Простейшие преобразования выражений: раскрытие скобок, приведение подобных слагаемых. Решение линейных уравнений. Примеры решения текстовых задач с помощью линейных уравнений.

9. Координаты на плоскости

Построение перпендикуляра к прямой и параллельных прямых с помощью чертежного треугольника и линейки. Прямоугольная система координат на плоскости, абсцисса и ордината точки. Примеры графиков, диаграмм.

10. Повторение

Повторить и систематизировать полученные в течение учебного года знания.

Тематическое планирование 6 класс

тема	Количество часов	
	По программе	Контрольных работ
1.Повторение	5	
2.Делимость чисел	20	1+1адм
3. Сложение и вычитание дробей с разными знаменателями	22	2
4.Умножение и деление обыкновенных дробей	29	1+1адм
5.Отношения и пропорции	19	2
6.Положительные и отрицательные числа	13	1
7.Сложение и вычитание положительных и отрицательных чисел	12	1
8.Умножение и деление положительных и отрицательных чисел	12	1
9.Решение уравнений	15	2
10.Координаты на плоскости	15	1
11.Итоговое повторение	13	1адм
Итого:	175	15

№ уро ка	Тема урока	Кол-во часов	Дата по плану	Дата по факту
	Натуральные числа и шкалы	15		
1	Обозначение натуральных чисел	1		
2	Обозначение натуральных чисел	1		
3	Обозначение натуральных чисел	1		
4	Отрезок. Длина отрезка. Треугольник.	1		
5	Отрезок. Длина отрезка. Треугольник.	1		
6	Отрезок. Длина отрезка. Треугольник.	1		
7	Плоскость. Прямая. Луч.	1		
8	Плоскость. Прямая. Луч.	1		
9	Шкалы и координаты	1		
10	Шкалы и координаты	1		
11	Входная контрольная работа	1		
12	Меньше или больше	1		
13	Меньше или больше	1		
14	Меньше или больше	1		
15	Контрольная работа № 1 «Натуральные числа и шкалы»	1		
	Сложение и вычитание натуральных чисел	20		
16	Сложение натуральных чисел и его свойства	1		
17	Сложение натуральных чисел и его свойства	1		
18	Сложение натуральных чисел и его свойства	1		
19	Сложение натуральных чисел и его свойства	1		
20	Сложение натуральных чисел и его свойства	1		
21	Вычитание.	1		
22	Вычитание.	1		
23	Вычитание.	1		
24	Вычитание.	1		
25	Контрольная работа №2 по теме «Сложение и вычитание натуральных чисел»	1		
26	Числовые и буквенные выражения	1		
27	Числовые и буквенные выражения	1		
28	Буквенная запись свойств сложения и вычитания	1		
29	Буквенная запись свойств сложения и вычитания	1		
30	Буквенная запись свойств сложения и вычитания	1		
31	Уравнение.	1		
32	Уравнение.	1		
33	Уравнение.	1		
34	Уравнение.	1		
35	Контрольная работа №3 по темам «Числовые и буквенные выражения. Уравнение»	1		
	Умножение и деление натуральных чисел	27		
36	Умножение натуральных чисел и его свойства	1		
37	Умножение натуральных чисел и его свойства	1		
38	Умножение натуральных чисел и его свойства	1		
39	Умножение натуральных чисел и его свойства	1		
40	Умножение натуральных чисел и его свойства	1		
41	Деление.	1		
42	Деление.	1		
43	Деление.	1		
44	Деление.	1		
45	Деление.	1		

46	Деление.	1		
47	Деление.	1		
48	Деление с остатком	1		
49	Деление с остатком	1		
50	Деление с остатком	1		
51	Контрольная работа по теме №4 по теме «Умножение и деление натуральных чисел»	1		
52	Упрощение выражений.	1		
53	Упрощение выражений.	1		
54	Упрощение выражений.	1		
55	Упрощение выражений.	1		
56	Упрощение выражений.	1		
57	Порядок выполнения действий	1		
58	Порядок выполнения действий	1		
59	Порядок выполнения действий	1		
60	Степень числа. Квадрат и куб числа	1		
61	Степень числа. Квадрат и куб числа	1		
62	Контрольная работа №5 по теме «Умножение и деление натуральных чисел»	1		
	Площади и объёмы	13		
63	Формулы.	1		
64	Формулы.	1		
65	Площадь. Формула площади прямоугольника	1		
66	Площадь. Формула площади прямоугольника	1		
67	Единицы измерения площадей	1		
68	Единицы измерения площадей	1		
69	Единицы измерения площадей	1		
70	<i>Административная контрольная работа за I полугодие</i>	1		
71	Прямоугольный параллелепипед	1		
72	Прямоугольный параллелепипед	1		
73	Объёмы. Объем прямоугольного параллелепипеда.	1		
74	Объёмы. Объем прямоугольного параллелепипеда.	1		
75	Контрольная работа № 6 по теме «Площади и объёмы»	1		
	Обыкновенные дроби	23		
76	Окружность и круг.	1		
77	Окружность и круг.	1		
78	Доли. Обыкновенные дроби.	1		
79	Доли. Обыкновенные дроби.	1		
80	Доли. Обыкновенные дроби.	1		
81	Доли. Обыкновенные дроби.	1		
82	Сравнение дробей.	1		
83	Сравнение дробей.	1		
84	Сравнение дробей.	1		
85	Правильные и неправильные дроби	1		
86	Правильные и неправильные дроби	1		
87	Контрольная работа №7 по темам «Обыкновенные дроби» и «Правильные и неправильные дроби»	1		
88	Сложение и вычитание дробей с одинаковыми знаменателями	1		
89	Сложение и вычитание дробей с одинаковыми знаменателями	1		
90	Сложение и вычитание дробей с одинаковыми знаменателями	1		
91	Деление и дроби	1		
92	Деление и дроби	1		
93	Смешанные числа	1		

94	Смешанные числа	1		
95	Сложение и вычитание смешанных чисел	1		
96	Сложение и вычитание смешанных чисел	1		
97	Сложение и вычитание смешанных чисел	1		
98	Контрольная работа №8 по темам «Смешанные числа» и «Сложение и вычитание смешанных чисел»	1		
	Десятичные дроби. Сложение и вычитание десятичных дробей	13		
99	Десятичная запись дробных чисел.	1		
100	Десятичная запись дробных чисел.	1		
101	Сравнение десятичных дробей	1		
102	Сравнение десятичных дробей	1		
103	Сравнение десятичных дробей	1		
104	Сложение и вычитание десятичных дробей.	1		
105	Сложение и вычитание десятичных дробей.	1		
106	Сложение и вычитание десятичных дробей.	1		
107	Сложение и вычитание десятичных дробей.	1		
108	Сложение и вычитание десятичных дробей.	1		
109	Приближенные значения чисел, округление чисел.	1		
110	Приближенные значения чисел, округление чисел.	1		
111	Контрольная работа №9 по теме «Сложение и вычитание десятичных дробей. Округление чисел»	1		
	Умножение и деление десятичных дробей	26		
112	Умножение десятичных дробей на натуральные числа	1		
113	Умножение десятичных дробей на натуральные числа	1		
114	Умножение десятичных дробей на натуральные числа	1		
115	Деление десятичных дробей на натуральные числа	1		
116	Деление десятичных дробей на натуральные числа	1		
117	Деление десятичных дробей на натуральные числа	1		
118	Деление десятичных дробей на натуральные числа	1		
119	Деление десятичных дробей на натуральные числа	1		
120	Контрольная работа №10 по теме «Умножение и деление десятичных дробей на натуральные числа»	1		
121	Умножение десятичных дробей	1		
122	Умножение десятичных дробей	1		
123	Умножение десятичных дробей	1		
124	Умножение десятичных дробей	1		
125	Умножение десятичных дробей	1		
126	Деление на десятичную дробь	1		
127	Деление на десятичную дробь	1		
128	Деление на десятичную дробь	1		
129	Деление на десятичную дробь	1		
130	Деление на десятичную дробь	1		
131	Деление на десятичную дробь	1		
132	Деление на десятичную дробь	1		
133	Среднее арифметическое	1		
134	Среднее арифметическое	1		
135	Среднее арифметическое	1		
136	Среднее арифметическое	1		
137	Контрольная работа №11 по теме «Умножение и деление десятичных дробей»	1		

	Инструменты для вычислений и измерений	17		
138	Микрокалькулятор	1		
139	Микрокалькулятор	1		
140	Проценты.	1		
141	Проценты.	1		
142	Проценты.	1		
143	Проценты.	1		
144	Проценты.	1		
145	Контрольная работа №12 по теме «Проценты»	1		
146	Угол. Прямой и развернутый угол. Чертежный треугольник.	1		
147	Угол. Прямой и развернутый угол. Чертежный треугольник.	1		
148	Угол. Прямой и развернутый угол. Чертежный треугольник.	1		
149	Измерение углов. Транспортир.	1		
150	Измерение углов. Транспортир.	1		
151	Измерение углов. Транспортир.	1		
152	Круговые диаграммы.	1		
153	Круговые диаграммы.	1		
154	Контрольная работа №13 по теме «Углы»	1		
	Множества	6		
155	Понятие множества	1		
156	Понятие множества	1		
157	Общая часть множеств. Объединение множеств	1		
158	Общая часть множеств. Объединение множеств	1		
159	Верно или неверно.	1		
160	Верно или неверно.	1		
	Итоговое повторение курса математики 5 класса	16		
161	Натуральные числа. Действия с натуральными числами.	1		
162	Числовые и буквенные выражения	1		
163	Буквенные выражения. Преобразование буквенных выражений.	1		
164	Упрощение выражений	1		
165	Итоговая контрольная работа	1		
166	Уравнение.	1		
167	Уравнение.	1		
168	Проценты	1		
169	Проценты	1		
170	Формулы. Площадь прямоугольника	1		
171	Объем прямоугольного параллелепипеда	1		
172	Сложение и вычитание смешанных чисел	1		
173	Сложение и вычитание смешанных чисел	1		
174	Действия с десятичными дробями	1		
175	Действия с десятичными дробями	1		

ТЕМАТИЧЕСКОЕ ПЛАНИРОВАНИЕ

ТЕМА	Количество часов	
	по программе	контрольных работ
1. Натуральные числа и шкалы	15	1+1 адм
2. Сложение и вычитание натуральных чисел	20	2
3. Умножение и деление натуральных чисел	27	2
4. Площади и объемы	13	1+1 адм
5. Обыкновенные дроби	23	2
6. Десятичные дроби. Сложение и вычитание десятичных дробей	13	1
7. Умножение и деление десятичных дробей	26	2
8. Инструменты для вычислений и измерений	17	2
9. Множества	6	
9. Повторение. Решение задач	15	1 адм
Итого:	175	16

График контрольных и проверочных работ

№	Тема	Дата
1	<i>Входная контрольная работа</i>	
2	Контрольная работа №1 по теме «Натуральные числа и шкалы»	
3	Контрольная работа №2 по теме «Сложение и вычитание натуральных чисел»	
4	Контрольная работа №3 по темам «Числовые и буквенные выражения. Уравнения»	
5	Контрольная работа №4 по теме «Умножение и деление натуральных чисел»	
6	Контрольная работа №5 по теме «Умножение и деление натуральных чисел»	
7	Контрольная работа №6 по теме «Площади и объемы»	
8	<i>Административная контрольная работа за I полугодие</i>	
9	Контрольная работа №7 по темам «Обыкновенные дроби», «Правильные и неправильные дроби»	
10	Контрольная работа №8 по темам «Смешанные числа», «Сложение и вычитание смешанных чисел»	
11	Контрольная работа №9 по теме «Сложение и вычитание десятичных дробей. Округление чисел»	
12	Контрольная работа №10 по теме «Умножение и деление десятичных дробей на натуральные числа»	
13	Контрольная работа №11 по теме «Умножение и деление десятичных дробей»	
14	Контрольная работа №12 по теме «Проценты»	
15	Контрольная работа №13 по теме «Углы»	
16	<i>Итоговая контрольная работа</i>	

№	тема	Кол-во часов	Дата проведения в 6	
			план	факт
Повторение		5		
1	Действия с десятичными дробями	1		
2	Преобразование и упрощение выражений	1		
3	Решение уравнений и задач	1		
4	Проценты, решение задач на проценты	1		
5	Входная контрольная работа	1		
Делимость чисел		20		
6	Делители и кратные	1		
7	Делители и кратные	1		
8	Признаки делимости на 10, на 5, на 2	1		
9	Признаки делимости на 10, на 5, на 2	1		
10	Признаки делимости на 9 и на 3	1		
11	Признаки делимости на 9 и на 3	1		
12	Признаки делимости на 9 и на 3	1		
13	Простые и составные числа	1		
14	Простые и составные числа	1		
15	Разложение на простые множители	1		
16	Разложение на простые множители	1		
17	Разложение на простые множители	1		
18	Наибольший общий делитель. Взаимно простые числа	1		
19	Наибольший общий делитель. Взаимно простые числа	1		
20	Наибольший общий делитель. Взаимно простые числа	1		
21	Наименьшее общее кратное	1		
22	Наименьшее общее кратное	1		
23	Наименьшее общее кратное	1		
24	Наименьшее общее кратное	1		
25	Контрольная работа № 1 « Делимость чисел»	1		
Сложение и вычитание дробей с разными знаменателями		22		
26	Основное свойство дроби	1		
27	Основное свойство дроби	1		
28	Сокращение дробей	1		
29	Сокращение дробей	1		
30	Сокращение дробей	1		
31	Приведение дробей к общему знаменателю	1		
32	Приведение дробей к общему знаменателю	1		
33	Сравнение, сложение и вычитание дробей с разными знаменателями	1		
34	Сравнение, сложение и вычитание дробей с разными знаменателями	1		
35	Сравнение, сложение и вычитание дробей с разными знаменателями	1		
36	Сравнение, сложение и вычитание дробей с разными знаменателями	1		
37	Сравнение, сложение и вычитание дробей с разными знаменателями	1		
38	Сравнение, сложение и вычитание дробей с разными знаменателями	1		
39	Контрольная работа №2 «Сложение и вычитание дробей с разными знаменателями»	1		
40	Сложение и вычитание смешанных чисел	1		
41	Сложение и вычитание смешанных чисел	1		
42	Сложение и вычитание смешанных чисел	1		
43	Сложение и вычитание смешанных чисел	1		

44	Сложение и вычитание смешанных чисел	1		
45	Сложение и вычитание смешанных чисел	1		
46	Сложение и вычитание смешанных чисел	1		
47	Контрольная работа №3 «Сложение и вычитание смешанных чисел»	1		
Умножение и деление обыкновенных дробей		29		
48	Умножение дробей	1		
49	Умножение дробей	1		
50	Умножение дробей	1		
51	Нахождение дроби от числа	1		
52	Нахождение дроби от числа	1		
53	Нахождение дроби от числа	1		
54	Нахождение дроби от числа	1		
55	Применение распределительного свойства умножения	1		
56	Применение распределительного свойства умножения	1		
57	Применение распределительного свойства умножения	1		
58	Применение распределительного свойства умножения	1		
59	Взаимно обратные числа	1		
60	Взаимно обратные числа	1		
61	Деление	1		
62	Деление	1		
63	Деление	1		
64	Деление	1		
65	Деление	1		
66	Контрольная работа № 5 «Умножение и деление обыкновенных дробей»	1		
67	Нахождение числа по его дроби	1		
68	Нахождение числа по его дроби	1		
69	Нахождение числа по его дроби	1		
70	Нахождение числа по его дроби	1		
71	Нахождение числа по его дроби	1		
72	Нахождение числа по его дроби	1		
73	Дробные выражения	1		
74	Дробные выражения	1		
75	Дробные выражения	1		
76	Контрольная работа за первое полугодие	1		
Отношения и пропорции		19		
77	Отношения	1		
78	Отношения	1		
79	Отношения	1		
80	Пропорции	1		
81	Пропорции	1		
82	Пропорции	1		
83	Прямая и обратная пропорциональные зависимости	1		
84	Прямая и обратная пропорциональные зависимости	1		
85	Прямая и обратная пропорциональные зависимости	1		
86	Прямая и обратная пропорциональные зависимости	1		
87	Контрольная работа № 6 «Отношения и пропорции»	1		
88	Масштаб	1		
89	Масштаб	1		
90	Длина окружности и площадь круга	1		


91	Длина окружности и площадь круга	1		
92	Длина окружности и площадь круга	1		
93	Шар	1		
94	Шар	1		
95	Контрольная работа № 7 «Длина окружности, площадь круга»	1		
Положительные и отрицательные числа		13		
96	Координаты на прямой	1		
97	Координаты на прямой	1		
98	Координаты на прямой	1		
99	Противоположные числа	1		
100	Противоположные числа	1		
101	Модуль числа	1		
102	Модуль числа	1		
103	Модуль числа	1		
104	Сравнение чисел	1		
405	Сравнение чисел	1		
106	Сравнение чисел	1		
107	Изменение величин	1		
108	Контрольная работа №8 « Положительные и отрицательные числа»	1		
Сложение и вычитание положительных и отрицательных чисел		12		
109	Сложение чисел с помощью координатной прямой	1		
110	Сложение отрицательных чисел	1		
111	Сложение отрицательных чисел	1		
112	Сложение отрицательных чисел	1		
113	Сложение чисел с разными знаками	1		
114	Сложение чисел с разными знаками	1		
115	Сложение чисел с разными знаками	1		
116	Сложение чисел с разными знаками	1		
117	Вычитание	1		
118	Вычитание	1		
119	Вычитание	1		
120	Контрольная работа № 9 « Сложение и вычитание положительных и отрицательных чисел»	1		
Умножение и деление положительных и отрицательных чисел		12		
121	Умножение	1		
122	Умножение	1		
123	Умножение	1		
124	Деление	1		
125	Деление	1		
126	Деление	1		
127	Рациональные числа	1		
128	Рациональные числа	1		
129	Свойства действий с рациональными числами	1		
130	Свойства действий с рациональными числами	1		
131	Свойства действий с рациональными числами	1		
132	Контрольная работа № 10 « Умножение и деление положительных и отрицательных чисел»	1		
Решение уравнений		15		
133	Раскрытие скобок	1		
134	Раскрытие скобок	1		

135	Раскрытие скобок	1		
136	Коэффициент	1		
137	Коэффициент	1		
138	Подобные слагаемые	1		
139	Подобные слагаемые	1		
140	Контрольная работа № 11 «Раскрытие скобок, подобные слагаемые»	1		
141	Решение уравнений	1		
142	Решение уравнений	1		
143	Решение уравнений	1		
144	Решение задач с помощью уравнений	1		
145	Решение задач с помощью уравнений	1		
146	Решение задач с помощью уравнений	1		
147	Контрольная работа № 12 «Решение уравнений»	1		
Координаты на плоскости		15		
148	Перпендикулярные прямые	1		
149	Перпендикулярные прямые	1		
150	Параллельные прямые	1		
151	Параллельные прямые	1		
152	Параллельные прямые	1		
153	Координатная плоскость	1		
154	Координатная плоскость	1		
155	Координатная плоскость	1		
156	Координатная плоскость	1		
157	Столбчатые диаграммы	1		
158	Столбчатые диаграммы	1		
159	Графики	1		
160	Графики	1		
161	Графики	1		
162	Контрольная работа № 14 «Координатная плоскость .параллельные и перпендикулярные прямые»	1		
Итоговое повторение		13		
163	Делимость чисел	1		
164	Действия с обыкновенными дробями	1		
165	Действия с положительными и отрицательными числами	1		
166	Действия с положительными и отрицательными числами	1		
167	Пропорции	1		
168	Раскрытие скобок, решение уравнений	1		
169	Раскрытие скобок, решение уравнений	1		
170	Решение задач с помощью уравнений	1		
171	Параллельные и перпендикулярные прямые	1		
172	Координатная плоскость	1		
173	Итоговая контрольная работа	1		
174	Обыкновенные дроби на Руси	1		
175	Золотое сечение, симметрия в пространстве	1		
итого		175		

Муниципальное бюджетное общеобразовательное учреждение
«Сургутская технологическая школа»

СОГЛАСОВАНО

зам. директора по УВР

 /М.В. Червинская

УТВЕРЖДЕНО

приказом директора МБОУ «СТШ»

от 27.08.2021 № СТШ-13-444/1

РАБОЧАЯ ПРОГРАММА

по алгебре


для учащихся 9Е, 9Д классов

на 2021/ 2022 учебный год

(приложение № 7 к основной общеобразовательной программе основного общего образования)

Учитель

Червинская Мария Викторовна

Рассмотрено на заседании ППЛ
учителей математики и информатики
протокол от 24.08.2021 № 1
руководитель ППЛ  / Н.И. Фоминых

Пояснительная записка.

Рабочая программа по алгебре, для учащихся 7-9 класса МБОУ "СТШ", составлена *в соответствии* с нормативными документами:

1.Федеральный закон от 29 декабря 2012 г. № 273-ФЗ «Об образовании в Российской Федерации» (в ред. Федеральных законов от 17.02.2021 № 10-ФЗ, от 24.03.2021 № 51-ФЗ, от 05.04.2021 № 85-ФЗ, от 20.04.2021 № 95-ФЗ, от 30.04.2021 № 114-ФЗ, от 11.06.2021 № 170-ФЗ, от 02.07.2021 № 310-ФЗ, от 02.07.2021 № 351-ФЗ);

2 Приказ Министерства образования и науки Российской Федерации от 17 декабря 2010 г. № 1897 «Об утверждении федерального государственного образовательного стандарта основного общего образования» (в ред. Приказов Минобрнауки России от 29.12.2014 № 1644, от 31.12.2015 № 1577, от 11.12.2020 № 712);.

3.Распоряжение Правительства Российской Федерации от 24.12.2013 № 2506-р «Об утверждении Концепции развития математического образования в Российской Федерации»;

4. Приказ Министерства просвещения Российской Федерации от 20 мая 2020 г. № 254 «Об утверждении федерального перечня учебников, допущенных к использованию при реализации имеющих государственную аккредитацию образовательных программ начального общего, основного общего, среднего общего образования организациями, осуществляющими образовательную деятельность» (в ред. Приказов Минпросвещения России от 23.12.2020 № 766);

5. Сборник рабочих программ «Алгебра. 7-9 классы», к учебникам А.Г. Мордковича, П.В. Семёнова; автор-составитель Т.А.Бурмистрова ; Издательство «Просвещение» 2020 г. и ориентирована на использование учебников:

Учебник для 7 класса общеобразовательных учреждений (в двух частях) - А.Г.Мордкович – М. Мнемозина 2020 г. ,

Учебник для 8 класса общеобразовательных учреждений (в двух частях) - А.Г.Мордкович – М. Мнемозина 2020 г. ,

Учебник для 9 класса общеобразовательных учреждений (в двух частях) - А.Г.Мордкович – М. Мнемозина 2020 г. ,

Рабочая программа составлена с учетом рабочей программы воспитания МБОУ «СТШ».

Стержневой основой Программы воспитания МБОУ «Сургутская технологическая школа» является духовно-нравственная программа «Социокультурные истоки».

Авторами программы И.А. Кузьминым и А.В. Камкиным разработано новое междисциплинарное, интегрирующее направление в науке и образовании, отвечающее за привнесение в образование первоначального контекста системы духовно-нравственных и социокультурных категорий и ценностей – Истоковедение. Программа «Социокультурные истоки» позволяет создать модель системного развития образовательного учреждения и способствует достижению обучающимися современного качества образования на основе духовно-нравственного опыта своего народа.

Одним из результатов реализации Программы воспитания станет приобщение учащихся школы к российским традиционным духовным ценностям, правилам и нормам поведения в российском обществе.

Базовой установкой воспитательной деятельности в образовательной организации является преобразование образовательного учреждения в социальный институт, для которого важнейшей функцией является гармоничное развитие и воспитание гражданина России, способного сохранять и приумножать духовный и социокультурный опыт

Отечества.

Модуль «Школьный урок» предполагает объединение содержания обучения и воспитания в целостный образовательный процесс на основе единой цели и единых социокультурных ценностей.

Воспитательный потенциал школьного урока складывается из:

- содержания учебного предмета и умелого его отбора;
- личности учителя с его социокультурным опытом;
- уровня развития классного коллектива с опорой на ценностные ориентиры;
- социокультурных технологий, в основе которых заложена идея активного обучения и воспитания;
- уклада школьной жизни с устоявшимися традициями.

Содержательной основой всей воспитательной системы является программа «Социокультурные истоки», где представлены универсалии культуры, ее вечные ценности, передаваемые из поколения в поколение. Базовые ценности не локализованы в содержании отдельного учебного предмета, они пронизывают все учебное содержание, весь уклад школьной жизни.

Интегративный характер курса «Истоки» позволяет на практике осуществить межпредметные связи учебных предметов: русского языка, литературы, истории, естественных наук, математики, технологий, искусства и т.д.. Духовно-нравственный контекст «Истоков» придает всему учебно-воспитательному процессу целостность.

Интеграция Истоков с другими предметами позволяет учителю:

- содействовать становлению духовно-нравственной культуры учащихся в процессе формирования целостного миропонимания;
- поддерживать развитие познавательного интереса изучаемых предметов;
- формировать нравственные понятия добра, совести, сострадания, милосердия, справедливости, любви не только на уроке через получение теоретических знаний и рассуждений, но на уровне собственного духовно-нравственного и социокультурного опыта;
- пробуждать мыслить самостоятельно и рефлексивно в широком междисциплинарном и межкультурном пространстве;
- побуждать и мотивировать стремление к самопознанию, духовно- нравственному, интеллектуальному самосовершенствованию и саморазвитию, самоуправлению;
- способствовать познанию истоков своей культурной традиции, нравственных и духовных основ общечеловеческих ценностей;
- воспитывать бережное отношение к своему Отечеству;
- формировать социальную терпимость.

Для достижения задач урока учителями используются социокультурные технологии:

- технология присоединения;
- технология развития целостного восприятия и мышления;
- технология развития чувствования;
- технология развития мотивации;
- технология развития личности;
- технология развития группы;
- технология развития ресурса успеха.

В основе социокультурных технологий – идея активного обучения и воспитания, когда одновременно работают пять аспектов качества образования: содержательный, коммуникативный, управленческий, социокультурный, психологический.

Социокультурные аспекты позволяют учащимся осознать смысл служения Отечеству, который заключается в том, что учащиеся получают опыт взаимодействия, позволяющий им в дальнейшем реализоваться.

На практике идея активных форм обучения воплощается через активное занятие, которое является основой учебного процесса, в нем участвует группа учащихся в полном составе. Согласно социокультурному системному подходу в образовании педагог общается с учащимися на уровне «Взрослый – Взрослый», а не «Я – дети». Активные формы обучения и воспитания направлены на развитие ресурсов личности ученика и классного коллектива. Класс с высоким уровнем развития коллектива наилучшим образом реализует свой воспитательный потенциал.

Использование учителем активных форм работы является важным условием реализации воспитательной компоненты урока. Это способствует:

- освоению социокультурных и духовно-нравственных категорий и ценностей на уровне личностного развития;
- развитию эффективного общения;
- развитию управленческих способностей;
- формированию мотивации на совместное достижение значимых результатов;
- приобретению социокультурного опыта.

Формы реализации воспитательного потенциала урока:

- проведение тематических уроков, посвященных важным событиям в стране, округе, городе, школе;
- проведение фестиваля открытых уроков «Истоки вдохновения»;
- подготовка и защита индивидуальных и групповых учебных проектов;
- работа с текстами на основе базовых ценностей;
- использование активных форм обучения и привлечение учащихся к процессу организации урока.

Изучение курса направлено на достижение следующих целей:

1. В направлении личностного развития:

- развитие логического и критического мышления, культуры речи, способности к умственному эксперименту;
- формирование у учащихся интеллектуальной честности и объективности, способности к преодолению мыслительных стереотипов, вытекающих из обыденного опыта;
- воспитание качеств личности, обеспечивающих социальную мобильность, способность принимать самостоятельные решения;
- формирование качеств мышления, необходимых для адаптации в современном информационном обществе;
- пробуждать мыслить самостоятельно и рефлексивно в широком междисциплинарном и межкультурном пространстве;
- побуждать и мотивировать стремление к самопознанию, духовно- нравственному, интеллектуальному самосовершенствованию и саморазвитию, самоуправлению;
- развитие интереса к математическому творчеству и математических способностей.

2. В метапредметном направлении:

- формирование представлений о математике как части общечеловеческой культуры, о значимости математики в развитии цивилизации и современного общества;
- развитие представлений о математике как форме описания и методе познания действительности, создание условий для приобретения первоначального опыта математического моделирования;
- формирование общих способов интеллектуальной деятельности, характерных для математики и являющихся основой познавательной культуры, значимой для различных сфер человеческой деятельности.

3. В предметном направлении:

- овладение математическими знаниями и умениями, необходимыми для продолжения обучения в старшей школе или иных общеобразовательных учреждениях, изучения смежных дисциплин, применения их в повседневной жизни;
- создание фундамента для развития математических способностей, а также механизмов мышления, формируемых математической деятельностью.

Задачи курса:

- владение навыками дедуктивных рассуждений, развитие воображения, способностей к математическому творчеству.
- Получение школьниками конкретных знаний о функциях как важнейшей математической модели для описания и исследования разнообразных процессов, для формирования у учащихся представлений о роли математики в развитии цивилизации и культуры.
- Формирование языка описания объектов окружающего мира для развития пространственного воображения и интуиции, математической культуры, для эстетического воспитания учащихся.
- Формирование у учащихся умения воспринимать и анализировать информацию, представленную в различных формах, понимать вероятностный характер многих реальных зависимостей, производить простейшие вероятностные расчёты.

Общая характеристика учебного предмета алгебра

Содержание курса алгебры 7-9 класса объединено как в исторически сложившиеся линии (числовая, алгебраическая, геометрическая, функциональная и др.), так и в относительно новые (стохастическая линия, «реальная математика»). Отдельно представлены линия сюжетных задач, историческая.

.Алгебра нацелена на формирование математического аппарата для решения задач из математики, смежных как языка предметов, окружающей реальности. Язык алгебры подчеркивает значение математики для построения математических моделей, процессов и явлений реального мира. Одной из основных задач изучения алгебры является развитие алгоритмического мышления, необходимого, в частности, для освоения курса информатики; овладение навыками дедуктивных рассуждений. Преобразование символических форм вносит свой специфический вклад в развитие воображения, способностей к математическому творчеству. Другой важной задачей изучения алгебры является получение школьниками конкретных знаний о функциях как важнейшей математической модели для описания и исследования разнообразных процессов, для формирования у учащихся представлений о роли математики в развитии цивилизации и культуры.

Согласно ФГОС основного общего образования в курс математики введен раздел «Логика», который не предполагает дополнительных часов на изучении и встраивается в различные темы курсов математики и информатики и предваряется ознакомлением с элементами теории множеств.

Раздел «Вероятность и статистика» — обязательный компонент школьного образования, усиливающий его прикладное и практическое значение. Этот материал необходим прежде всего для формирования у учащихся функциональной грамотности — умения воспринимать и критически анализировать информацию, представленную в различных формах, понимать вероятностный характер многих реальных зависимостей, производить простейшие вероятностные расчёты. Изучение основ комбинаторики позволит учащемуся осуществлять рассмотрение случаев, перебор и подсчёт числа вариантов, в том числе в простейших прикладных задачах.

При изучении статистики и вероятности обогащаются представления о современной картине мира и методах его исследования, формируется понимание роли статистики как

источника социально значимой информации и закладываются основы вероятностного мышления.

Описание места учебного предмета в учебном плане

Учебный план образовательного учреждения предусматривает обязательное изучение алгебры в 7-9 классах в объёме 420 часов: в 7 классе – 140 годовых часов (4 часа в неделю), в 8 классе – 140 годовых часов (4 часа в неделю), в 9 классе – 140 годовых часов (4 часа в неделю).

ЛИЧНОСТНЫЕ, МЕТАПРЕДМЕТНЫЕ И ПРЕДМЕТНЫЕ РЕЗУЛЬТАТЫ ОСВОЕНИЯ СОДЕРЖАНИЯ КУРСА

Программа обеспечивает достижение следующих результатов освоения образовательной программы основного общего образования:

Личностные:

- 1) развитие логического и критического мышления, культуры речи, способности к умственному эксперименту;
- 2) формирование у учащихся интеллектуальной честности и объективности, способности к преодолению мыслительных стереотипов, вытекающих из обыденного опыта;
- 3) воспитание качеств личности, обеспечивающих социальную мобильность, способность принимать самостоятельные решения;
- 4) формирование качеств мышления, необходимых для адаптации в современном информационном обществе;
- 5) развитие интереса к математическому творчеству и математических способностей.

Метапредметные:

- 1) формирование представлений о математике как части общечеловеческой культуры, о значимости математики в развитии цивилизации и современного общества;
- 2) развитие представлений о математике как форме описания и методе познания действительности, создание условий для приобретения первоначального опыта математического моделирования;
- 3) формирование общих способов интеллектуальной деятельности, характерных для математики и являющихся основной познавательной культурой, значимой для различных сфер человеческой деятельности.

Предметные:

- 1) овладение математическими знаниями и умениями, необходимыми для продолжения обучения в старшей школе или иных общеобразовательных учреждениях, изучения смежных дисциплин, применения в повседневной жизни;
 - 2) создание фундамента для математического развития, формирования механизмов мышления, характерных для математической деятельности.
- сознательное овладение учащимися системой алгебраических знаний и умений, необходимых в повседневной жизни, для продолжения образования и изучения смежных дисциплин.

Содержание учебного предмета в 7–9 классах

Числа

Рациональные числа

Множество рациональных чисел. Сравнение рациональных чисел. Действия с рациональными числами. *Представление рационального числа десятичной дробью.*

Иррациональные числа

Понятие иррационального числа. Распознавание иррациональных чисел. Примеры доказательств в алгебре. Иррациональность числа $\sqrt{2}$. Применение в геометрии. *Сравнение иррациональных чисел. Множество действительных чисел.*

Тождественные преобразования

Числовые и буквенные выражения

Выражение с переменной. Значение выражения. Подстановка выражений вместо переменных.

Целые выражения

Степень с натуральным показателем и её свойства. Преобразования выражений, содержащих степени с натуральным показателем.

Одночлен, многочлен. Действия с одночленами и многочленами (сложение, вычитание, умножение). Формулы сокращённого умножения: разность квадратов, квадрат суммы и разности. Разложение многочлена на множители: вынесение общего множителя за скобки, *группировка, применение формул сокращённого умножения. Квадратный трёхчлен, разложение квадратного трёхчлена на множители.*

Дробно-рациональные выражения

Степень с целым показателем. Преобразование дробно-линейных выражений: сложение, умножение, деление. *Алгебраическая дробь. Допустимые значения переменных в дробно-рациональных выражениях. Сокращение алгебраических дробей. Приведение алгебраических дробей к общему знаменателю. Действия с алгебраическими дробями: сложение, вычитание, умножение, деление, возведение в степень.*

Преобразование выражений, содержащих знак модуля.

Квадратные корни

Арифметический квадратный корень. Преобразование выражений, содержащих квадратные корни: умножение, деление, вынесение множителя из-под знака корня, *внесение множителя под знак корня.*

Уравнения и неравенства

Равенства

Числовое равенство. Свойства числовых равенств. Равенство с переменной.

Уравнения

Понятие уравнения и корня уравнения. *Представление о равносильности уравнений. Область определения уравнения (область допустимых значений переменной).*

Линейное уравнение и его корни

Решение линейных уравнений. *Линейное уравнение с параметром. Количество корней линейного уравнения. Решение линейных уравнений с параметром.*

Квадратное уравнение и его корни

Квадратные уравнения. Неполные квадратные уравнения. Дискриминант квадратного уравнения. Формула корней квадратного уравнения. *Теорема Виета. Теорема, обратная теореме Виета.* Решение квадратных уравнений: использование формулы для нахождения корней, *графический метод решения, разложение на множители, подбор корней с использованием теоремы Виета. Количество корней квадратного уравнения в зависимости от его дискриминанта. Биквадратные уравнения. Уравнения, сводимые к линейным и квадратным. Квадратные уравнения с параметром.*

Дробно-рациональные уравнения

Решение простейших дробно-линейных уравнений. *Решение дробно-рациональных уравнений.*

Методы решения уравнений: методы равносильных преобразований, метод замены переменной, графический метод. Использование свойств функций при решении уравнений.

Простейшие иррациональные уравнения вида $\sqrt{f(x)} = a$, $\sqrt{f(x)} = \sqrt{g(x)}$.

Уравнения вида $x^n = a$. Уравнения в целых числах.

Системы уравнений

Уравнение с двумя переменными. Линейное уравнение с двумя переменными. *Прямая как графическая интерпретация линейного уравнения с двумя переменными.*

Понятие системы уравнений. Решение системы уравнений.

Методы решения систем линейных уравнений с двумя переменными: *графический метод, метод сложения, метод подстановки.*

Системы линейных уравнений с параметром.

Неравенства

Числовые неравенства. Свойства числовых неравенств. Проверка справедливости неравенств при заданных значениях переменных.

Неравенство с переменной. Строгие и нестрогие неравенства. *Область определения неравенства (область допустимых значений переменной).*

Решение линейных неравенств.

Квадратное неравенство и его решения. Решение квадратных неравенств: использование свойств и графика квадратичной функции, метод интервалов. Запись решения квадратного неравенства.

Решение целых и дробно-рациональных неравенств методом интервалов.

Системы неравенств

Системы неравенств с одной переменной. Решение систем неравенств с одной переменной: линейных, *квадратных*. Изображение решения системы неравенств на числовой прямой. Запись решения системы неравенств.

Функции

Понятие функции

Декартовы координаты на плоскости. Формирование представлений о метапредметном понятии «координаты». Способы задания функций: аналитический, графический, табличный. График функции. Примеры функций, получаемых в процессе исследования различных реальных процессов и решения задач. Значение функции в точке. Свойства функций: область определения, множество значений, нули, промежутки знакопостоянства, *чётность/нечётность*, промежутки возрастания и убывания, наибольшее и наименьшее значения. Исследование функции по её графику.

Представление об асимптотах.

Непрерывность функции. Кусочно- заданные функции.

Линейная функция

Свойства и график линейной функции. Угловой коэффициент прямой. Расположение графика линейной функции в зависимости от её углового коэффициента и свободного члена. *Нахождение коэффициентов линейной функции по заданным условиям: прохождение прямой через две точки с заданными координатами, прохождение прямой через данную точку и параллельной данной прямой.*

Квадратичная функция

Свойства и график квадратичной функции (парабола). *Построение графика квадратичной функции по точкам.* Нахождение нулей квадратичной функции, *множества значений, промежутков знакопостоянства, промежутков монотонности.*

Обратная пропорциональность

Свойства функции $y = \frac{k}{x}$ $y = \frac{k}{x}$. Гипербола.

Графики функций. Преобразование графика функции $y = f(x)$ для построения графиков функций вида $y = af(kx + b) + c$.

Графики функций $y = a + \frac{k}{x+b}$, $y = \sqrt{x}$, $y = \sqrt[3]{x}$, $y = |x|$.

Последовательности и прогрессии

Числовая последовательность. Примеры числовых последовательностей. Бесконечные последовательности. Арифметическая прогрессия и её свойства. Геометрическая прогрессия. *Формула общего члена и суммы n первых членов арифметической и геометрической прогрессий. Сходящаяся геометрическая прогрессия.*

Решение текстовых задач

Задачи на все арифметические действия

Решение текстовых задач арифметическим способом. Использование таблиц, схем, чертежей, других средств представления данных при решении задачи.

Задачи на движение, работу и покупки

Анализ возможных ситуаций взаимного расположения объектов при их движении, соотношения объёмов выполняемых работ при совместной работе.

Задачи на части, доли, проценты

Решение задач на нахождение части числа и числа по его части. Решение задач на проценты и доли. Применение пропорций при решении задач.

Логические задачи

Решение логических задач. *Решение логических задач с помощью графов, таблиц.*

Основные методы решения текстовых задач: арифметический, алгебраический, перебор вариантов. *Первичные представления о других методах решения задач (геометрические и графические методы).*

Статистика и теория вероятностей

Статистика

Табличное и графическое представление данных, столбчатые и круговые диаграммы, графики, применение диаграмм и графиков для описания зависимостей реальных величин, извлечение информации из таблиц, диаграмм и графиков. Описательные статистические показатели числовых наборов: среднее арифметическое, *медиана*, наибольшее и наименьшее значения. Меры рассеивания: размах, *дисперсия* и *стандартное отклонение*. Случайная изменчивость. Изменчивость при измерениях. *Решающие правила. Закономерности в изменчивых величинах.*

Случайные события

Случайные опыты (эксперименты), элементарные случайные события (исходы). Вероятности элементарных событий. События в случайных экспериментах и благоприятствующие элементарные события. Вероятности случайных событий. Опыты с равновероятными элементарными событиями. Классические вероятностные опыты с использованием монет, кубиков. *Представление событий с помощью диаграмм Эйлера. Противоположные события, объединение и пересечение событий. Правило сложения вероятностей. Случайный выбор. Представление эксперимента в виде дерева. Независимые события. Умножение вероятностей независимых событий. Последовательные независимые испытания.* Представление о независимых событиях в жизни.

Элементы комбинаторики

Правило умножения, перестановки, факториал числа. Сочетания и число сочетаний. Формула числа сочетаний. Треугольник Паскаля. Опыты с большим числом равновероятных элементарных событий. Вычисление вероятностей в опытах с применением комбинаторных формул. Испытания Бернулли. Успех и неудача. Вероятности событий в серии испытаний Бернулли.

Случайные величины

Знакомство со случайными величинами на примерах конечных дискретных случайных величин. Распределение вероятностей. Математическое ожидание. Свойства математического ожидания. Понятие о законе больших чисел. Измерение вероятностей. Применение закона больших чисел в социологии, страховании, в здравоохранении, обеспечении безопасности населения в чрезвычайных ситуациях.

История математики

Возникновение математики как науки, этапы её развития. Основные разделы математики. Выдающиеся математики и их вклад в развитие науки.

Бесконечность множества простых чисел. Числа и длины отрезков. Рациональные числа. Потребность в иррациональных числах. Школа Пифагора

Зарождение алгебры в недрах арифметики. Ал-Хорезми. Рождение буквенной символики. П.Ферма, Ф. Виет, Р. Декарт. История вопроса о нахождении формул корней

алгебраических уравнений степеней, больших четырёх. Н. Тарталья, Дж. Кардано, Н.Х. Абель, Э.Галуа.

Появление метода координат, позволяющего переводить геометрические объекты на язык алгебры. Появление графиков функций. Р. Декарт, П. Ферма. Примеры различных систем координат.

Задача Леонардо Пизанского (Фибоначчи) о кроликах, числа Фибоначчи. Задача о шахматной доске. Сходимость геометрической прогрессии.

Истоки теории вероятностей: страховое дело, азартные игры. П. Ферма, Б.Паскаль, Я. Бернулли, А.Н.Колмогоров.

От земледелия к геометрии. Пифагор и его школа. Фалес, Архимед. Платон и Аристотель. Построение правильных многоугольников. Трисекция угла. Квадратура круга. Удвоение куба. История числа π . Золотое сечение. «Начала» Евклида. Л. Эйлер, Н.И.Лобачевский. История пятого постулата.

Геометрия и искусство. Геометрические закономерности окружающего мира.

Астрономия и геометрия. Что и как узнали Анаксагор, Эратосфен и Аристарх о размерах Луны, Земли и Солнца. Расстояния от Земли до Луны и Солнца. Измерение расстояния от Земли до Марса.

Роль российских учёных в развитии математики: Л.Эйлер. Н.И.Лобачевский, П.Л.Чебышев, С. Ковалевская, А.Н.Колмогоров.

Математика в развитии России: Петр I, школа математических и навигацких наук, развитие российского флота, А.Н.Крылов. Космическая программа и М.В.Келдыш.

Тематический план курса 7 -9 классов

7 класс

№	Основные разделы	Количество часов	Количество контрольных работ	
			тематических	административных
1	Повторение курса 6 класса	4		1
2	Математический язык. Математическая модель	15	1	
3	Линейная функция	15	1	
4	Системы двух линейных уравнений с двумя переменными	15	1	
5	Степень с натуральным показателем и её свойства	10		1
6	Одночлены. Арифметические операции над одночленами	11	1	
7	Многочлены. Арифметические операции над многочленами.	20	2	
8	Разложение многочленов на множители	23	1	
9	Функция $y = x^2$	10	1	
10	Итоговое повторение	17		1
	итого	140	8	3

Тематическое планирование с определением основных видов учебной деятельности, 7 класс

Тема раздела	Кол-во часов	Характеристика основных видов деятельности ученика (на уровне учебных действий)
Повторение курса 6 класса	4	Выполнять умножение, деление сложение и вычитание обыкновенных дробей и смешанных чисел. Решать текстовые задачи арифметическими способами. Выполнять сложение, вычитание умножение, деление положительных и отрицательных чисел. Решать уравнения.
Математический язык. Математическая модель.	15	Выполнять элементарные знаково-символические действия, применять буквы для обозначения чисел, для записи утверждений; составлять буквенные выражения по условиям, заданным словесно, рисунком или чертежом; вычислять числовое значение буквенного выражения; находить область допустимых значений переменных в выражении. Распознавать линейные уравнения, решать линейные уравнения и уравнения, сводящиеся к ним. Решать текстовые задачи алгебраическим способом: переходить от словесной формулировки задачи к алгебраической модели путём составления уравнения, решать уравнение, интерпретировать результат.
Линейная функция	15	Строить на координатной плоскости точки и фигуры по заданным координатам; определять координаты точек. Определять, является ли пара чисел решением данного уравнения с двумя переменными; приводить примеры решений уравнений с двумя переменными; решать задачи, алгебраической моделью которых является уравнение с двумя переменными; находить целые решения путём перебора. Строить графики линейных уравнений с двумя переменными. Вычислять значения линейной функции, составлять таблицы значений функции. Строить график линейной функции, описывать её свойства на основе графических представлений. Показывать схематически положение на координатной плоскости графиков функций вида $y = kx$, $y = kx + b$ в зависимости от значений коэффициентов k , b .
Системы двух линейных уравнений с двумя переменными	15	Решать системы двух линейных уравнений с двумя переменными графически, методом подстановки, методом алгебраического сложения. Решать текстовые задачи алгебраическим способом: переходить от словесной формулировки задачи к алгебраической модели путём составления системы линейных уравнений, решать составленную систему уравнений, интерпретировать результат. [Исследовать системы уравнений с двумя переменными, содержащие буквенные коэффициенты]. Конструировать эквивалентные речевые высказывания с

		использованием алгебраического и геометрического языков. Использовать функционально-графические представления для решения и исследования систем уравнений
Степень с натуральным показателем и её свойства.	10	Формулировать определение степени с натуральным показателем, с нулевым показателем; формулировать, записывать в символической форме и обосновывать свойства степени с целым неотрицательным показателем; применять свойства степени для преобразования выражений и вычислений. Воспроизводить формулировки определений, конструировать несложные определения самостоятельно. Воспроизводить формулировки и доказательства изученных теорем. Конструировать математические предложения с помощью связки <i>если ..., то</i>
Одночлены. Операции над одночленами.	11	Формулировать определение одночлена, понимать, что значит стандартный вид одночлена. Определять степень одночлена, вычислять значение одночлена. Выполнять сложение и вычитание одночленов. Умножать одночлены. Возводить одночлены в натуральную степень. Делить одночлен на одночлен. Составление опорного конспекта; проектирование домашнего задания; комментирование оценок.
Многочлены. Операции над многочленами.	20	Выполнять действия с многочленами; доказывать формулы сокращённого умножения, применять их в преобразованиях выражений и вычислениях. Применять различные формы самоконтроля при выполнении преобразований
Разложение многочленов на множители.	23	Раскладывать многочлены на множители. Применять способ разложения на множители вынесением общего множителя за скобки. Применять разложения на множители способом группировки. Использовать формулы сокращенного умножения для разложения на множители. Выполнять разложение многочлена на множители и сокращение алгебраических дробей. Работа с учебником; составление опорного конспекта;
Функция $y=x^2$	10	Вычислять значения функций $y=x^2$ и $y=-x^2$, составлять таблицы значений функции. Строить графики функции $y=x^2$ и $y=-x^2$ и кусочных функций, описывать их свойства на основе графических представлений. Использовать функциональную символику для записи разнообразных фактов, связанных с рассматриваемыми функциями, обогащая опыт выполнения знаково-символических действий. Строить речевые конструкции с использованием функциональной терминологии.
Итоговое повторение	17	Знать материал, изученный в курсе математики за 8 класс Уметь применять полученные знания на практике.

		Уметь логически мыслить, отстаивать свою точку зрения и выслушивать мнение других, работать в команде.
--	--	--

8 класс

№	Основные разделы	Количество часов	Количество контрольных работ тематических административных	
1	Повторение курса 7 класса	5		1
2	Алгебраические дроби	29	2	
3	Квадратичная функция. Функция $y = \frac{k}{x}$	24	2	
4	Функция $y = \sqrt{x}$. Свойства квадратного корня .	25	1	
5	Квадратные уравнения	24	1	1
6	Неравенства	18	1	
7	Повторение курса алгебры за 8 класс(включает в себя элементы комбинаторики)	15	1	1
	итого	140	8	3

Тематическое планирование с определением основных видов учебной деятельности, 8 класс

Тема раздела	Кол-во часов	Характеристика основных видов деятельности ученика (на уровне учебных действий)
Повторение курса алгебры 7 класса	5	Применять формулы сокращенного умножения . Выполнять действия с многочленами
Алгебраические дроби.	29	Выполнять действия с алгебраическими дробями, представлять дробное выражение в виде отношения многочленов, доказывать тождества. Формулировать определение степени с целым показателем. Вычислять значения степеней с целым показателем. Формулировать, записывать в символической форме и иллюстрировать примерами свойства степени с целым показателем, применять свойства степени для преобразования выражений и вычислений. Выполнять преобразования рациональных выражений в соответствии с поставленной целью: выделять квадрат двучлена, целую часть дроби и пр. Применять преобразования рациональных выражений для решения задач. Проводить доказательные рассуждения о корнях уравнения с опорой на определение корня

<p>Квадратичная функция. Функция $y = \frac{k}{x}$</p>	<p>24</p>	<p>Вычислять значения функций, заданных формулами, составлять таблицы значений. Строить по точкам графики функций. Описывать свойства функции на основе её графического представления Моделировать реальные зависимости формулами и графиками. Читать графики реальных зависимостей. Распознавать виды изучаемых функций ax^2, $y = ax^2 + n$, $y = a(x - m)^2$. Строить график функции $y = ax^2 + Bx + c$, уметь указывать координаты вершины параболы, её ось симметрии, направление ветвей параболы. Изображать схематически график функции $y = x^n$ с чётным и нечётным n. Понимать смысл записей вида y/a, y/a и т. д., где a — некоторое число. Показывать схематически положение на координатной плоскости графиков функций в зависимости от значений коэффициентов, входящих в формулы.</p>
<p>Функция $y = \sqrt{x}$. Свойства квадратного корня.</p>	<p>25</p>	<p>Описывать множество целых чисел, множество рациональных чисел, соотношение между этими множествами. Сравнить и упорядочить рациональные числа, выполнять вычисления с рациональными числами. Формулировать определение квадратного корня из неотрицательного числа. Использовать график функции $y = x^2$ для нахождения квадратных корней. Вычислять точные и приближённые значения квадратных корней, используя при необходимости калькулятор; проводить оценку квадратных корней. Исследовать уравнение $x^2 = a$; находить точные и приближённые корни при $a > 0$. Исследовать свойства квадратного корня, проводя числовые эксперименты с помощью калькулятора, компьютера. Доказывать свойства квадратных корней, применять их к преобразованию выражений. Вычислять значения выражений, содержащих квадратные корни; выражать переменные из геометрических и физических формул. Приводить примеры иррациональных чисел; распознавать рациональные и иррациональные числа; изображать действительные числа точками координатной прямой. Находить десятичные приближения рациональных и иррациональных чисел; сравнивать и упорядочивать действительные числа. Описывать множество действительных чисел. Использовать в письменной математической речи обозначения и графические изображения числовых множеств, теоретико-множественную символику. Вычислять значения функций $y = x$, $y = x$, составлять таблицы значений функции; строить</p>

		графики функций $y = x$, $y = x $ и кусочных функций, описывать их свойства на основе графических представлений. Использовать функциональную символику для записи фактов, связанных с функциями, обогащая опыт выполнения знаково-символических действий; строить речевые конструкции с использованием функциональной терминологии
Квадратные уравнения.	24	Проводить доказательные рассуждения о корнях уравнения с опорой на определение корня, функциональные свойства выражений. Распознавать линейные и квадратные уравнения, целые и дробные уравнения. Решать квадратные уравнения и уравнения, сводящиеся к ним; решать дробно-рациональные и простейшие иррациональные уравнения. Определять наличие корней квадратного уравнения по дискриминанту и коэффициентам. Исследовать квадратные уравнения с буквенными коэффициентами. Распознавать квадратный трёхчлен, выяснять возможность разложения его на множители, представлять квадратный трёхчлен в виде произведения линейных множителей. Решать текстовые задачи алгебраическим способом: переходить от словесной формулировки задачи к алгебраической модели путём составления уравнения, решать составленное уравнение, интерпретировать результат. Находить целые корни многочленов с целыми коэффициентами.
Неравенства	18	Формулировать и доказывать свойства числовых неравенств, иллюстрировать их на координатной прямой, доказывать алгебраически; применять свойства неравенств в ходе решения задач (доказывать неравенства). Распознавать линейные и квадратные неравенства. Решать линейные, квадратные неравенства, используя графические представления. Использовать запись чисел в стандартном виде для выражения размеров объекта, длительности процессов в окружающем мире. Сравнить числа и величины, записанные с использованием степени числа 10.
Повторение (с элементами комбинаторики)	15	Выполнять перебор всех возможных вариантов для пересчёта объектов или комбинаций. Применять правило комбинаторного умножения при решении задач на нахождение объектов или комбинаций.

№	Основные разделы	Количество часов	Количество контрольных работ тематических административных
---	------------------	------------------	--

9 класс, 140 часов				
1	Повторение курса 8 класса	5		1
2	Рациональные неравенства и их системы.	20	1	
3	Системы уравнений.	20	1	
4	Числовые функции	31	3	
5	Прогрессии .	22	1	1
6	Элементы комбинаторики, статистики и теории вероятностей.	23	1	
7	Обобщающее повторение курса алгебры за 7-9 класс	19	1	1
	итого	140	8	3

Тематическое планирование с определением основных видов учебной деятельности, 9класс

Тема раздела	Кол-во часов	Характеристика основных видов деятельности ученика (на уровне учебных действий)
Повторение курса алгебры 8 класса	5	Знать материал, изученный в курсе алгебры за 8 класс Уметь применять полученные знания на практике. Уметь логически мыслить, отстаивать свою точку зрения и выслушивать мнение других, работать в команде.
Рациональные неравенства. Системы неравенств.	20	Приводить примеры конечных и бесконечных множеств. Находить объединение и пересечение конкретных множеств, разность множеств. Приводить примеры несложных классификаций. Иллюстрировать теоретико-множественные понятия с помощью кругов Эйлера. Использовать теоретико-множественную символику и язык при решении задач в ходе изучения различных разделов курса. Использовать в письменной математической речи обозначения и графическое изображение числовых множеств. Решать линейные, квадратные и дробно- рациональные неравенства и их системы.
Системы уравнений	23	Определять , является ли пара чисел решением данного уравнения с двумя переменными, приводить примеры решений уравнений с двумя переменными. Строить графики уравнений с двумя переменными (решать линейные уравнения и несложные уравнения второй степени с двумя переменными в целых числах). Решать системы уравнений с двумя переменными методом подстановки, методом алгебраического сложения, методом введения новых переменных. Решать текстовые задачи алгебраическим способом, решать составленную систему уравнений, интерпретировать результат.

<p>Числовые функции</p>	<p>31</p>	<p>Вычислять значения функций, заданных формулами, составлять таблицы значений функции. вычислять значения степенных функций с целым показателем. Формулировать определение корня третьей степени, находить значения кубических корней. Вычислять значение функции $y = \sqrt[3]{x}$.</p> <p>Строить по точкам графики функций. Строить графики степенных функций, описывать их свойства.</p> <p>Моделировать реальные зависимости формулами и графиками. Читать графики реальных зависимостей.</p>
<p>Арифметическая и геометрическая прогрессии</p>	<p>22</p>	<p>Применять индексные обозначения для членов последовательностей, строить речевые высказывания с использованием терминологии, связанной с понятием числовой последовательности.</p> <p>Приводить примеры задания последовательностей формулой n-го члена и рекуррентной формулой. Распознавать арифметическую и геометрическую прогрессии. Выводить на основе рассуждений формулы n-го члена арифметической прогрессии и геометрической прогрессии, суммы первых n членов арифметической и геометрической прогрессий, решать задачи с использованием этих формул.</p> <p>Доказывать характеристическое свойство арифметической и геометрической прогрессий.</p> <p>Решать задачи на сложные проценты, используя при необходимости калькулятор</p>
<p>Элементы комбинаторики и теории вероятностей.</p>	<p>23</p>	<p>Выполнить перебор всех возможных вариантов для пересчёта объектов и комбинаций. Применять правило комбинаторного умножения.</p> <p>Распознавать задачи на вычисление числа перестановок, размещений, сочетаний и применять соответствующие формулы. Извлекать информацию из таблиц и диаграмм, выполнять вычисления по табличным данным. Определять по диаграмме наибольшие и наименьшие данные, сравнивать величины.</p> <p>Организовывать информацию в виде таблиц, столбчатых и круговых диаграмм.</p> <p>Вычислять частоту случайного события. Оценивать вероятность случайного события с помощью частоты, установленной опытным путём.</p> <p>Находить вероятность случайного события на основе классического определения вероятности.</p> <p>Приводить примеры достоверных, невозможных и противоположных событий.</p>
<p>Обобщающее повторение курса алгебры 7-9 классов</p>	<p>19</p>	<p>Знать материал, изученный в курсе математики за 7-9 класс.</p> <p>Уметь применять полученные знания на практике.</p> <p>Уметь логически мыслить, отстаивать свою точку зрения и выслушивать мнение других, работать в команде.</p>

Планируемые результаты изучения учебного предмета.

К концу изучения курса алгебры в основной школе будет обеспечена готовность учащихся к дальнейшему образованию, достигнут необходимый уровень их математического развития:

- осознание возможностей и роли математики в познании и описании реальных ситуаций окружающего мира, понимание математики как части общечеловеческой культуры;
- осознание того, как математически определенные функции описывают реальные процессы и зависимости, умение приводить примеры;
- умение моделировать реальные ситуации;
- понимание того, как потребности практической деятельности человека привели к расширению понятия числа;
- понимание того, как используются математические формулы, уравнения и неравенства; умение приводить примеры их применения для решения математических и практических задач;
- способность понимать существо понятия математического доказательства, алгоритма действия, приводить их примеры;
- способность проводить математическое исследование, анализировать, обобщать, делать выводы;
- применение универсальных учебных действий (анализ, сравнение, обобщение, классификация) для упорядочивания, установления закономерностей на основе математических фактов;
- осознание вероятностного характера многих закономерностей окружающего мира; понимание статистических закономерностей и выводов;
- осуществление поиска необходимой информации в учебной и справочной литературе и в Интернете;
- осуществление проверки хода решения и оценки результата выполнения математического задания, обнаружение и исправление ошибок.

Планируемые результаты изучения учебного курса.

Результаты обучения представлены к уровню подготовки и задают систему итоговых результатов обучения, которых должны достигать все учащиеся, оканчивающие основную школу, и достижение которых является обязательным условием положительной аттестации ученика за курс основной школы.

Изучение математики в основной школе дает возможность учащимся достичь следующих результатов развития:

1) в личностном направлении:

- умение ясно, точно, грамотно излагать свои мысли в устной и письменной речи, понимать смысл поставленной задачи, выстраивать аргументацию, приводить примеры и контрпримеры;
- критичность мышления, умение распознавать логически некорректные высказывания, отличать гипотезу от факта;
- представление о математической науке как сфере человеческой деятельности, об этапах ее развития, о ее значимости для развития цивилизации;
- креативность мышления, инициатива, находчивость, активность при решении математических задач;
- умение контролировать процесс и результат учебной математической деятельности;

- способность к эмоциональному восприятию математических объектов, задач, решений, рассуждений;

2) в *метапредметном направлении*:

- первоначальные представления об идеях и о методах математики как универсальном языке науки и техники, средстве моделирования явлений и процессов;
- умение видеть математическую задачу в контексте проблемной ситуации в других дисциплинах, в окружающей жизни;
- умение находить в различных источниках информацию, необходимую для решения математических проблем, представлять ее в понятной форме, принимать решение в условиях неполной и избыточной, точной и вероятностной информации;
- умение понимать и использовать математические средства наглядности (графики, диаграммы, таблицы, схемы и др.) для иллюстрации, интерпретации, аргументации;
- умение выдвигать гипотезы при решении учебных задач, понимать необходимость их проверки;
- умение применять индуктивные и дедуктивные способы рассуждений, видеть различные стратегии решения задач;
- понимание сущности алгоритмических предписаний и умение действовать в соответствии с предложенным алгоритмом;
- умение самостоятельно ставить цели, выбирать и создавать алгоритмы для решения учебных математических проблем;
- умение планировать и осуществлять деятельность, направленную на решение задач исследовательского характера;

3) в *предметном направлении*:

- овладение базовым понятийным аппаратом по основным разделам содержания, представление об основных изучаемых понятиях (число, геометрическая фигура, уравнение, функция, вероятность) как важнейших математических моделях, позволяющих описывать и изучать реальные процессы и явления;
- умение работать с математическим текстом (анализировать, извлекать необходимую информацию), грамотно применять математическую терминологию и символику, использовать различные языки математики;
- умение проводить классификации, логические обоснования, доказательства математических утверждений;
- умение распознавать виды математических утверждений (аксиомы, определения, теоремы и др.), прямые и обратные теоремы;
- развитие представлений о числе и числовых системах от натуральных до действительных чисел, овладение навыками устных, письменных, инструментальных вычислений;
- овладение символьным языком алгебры, приемами выполнения тождественных преобразований рациональных выражений, решения уравнений, систем уравнений, неравенств и систем неравенств, умение использовать идею координат на плоскости для интерпретации уравнений, неравенств, систем, умение применять алгебраические преобразования, аппарат уравнений и неравенств для решения задач из различных разделов курса;
- овладение системой функциональных понятий, функциональным языком и символикой, умение на основе функционально-графических представлений описывать и анализировать реальные зависимости;

- овладение основными способами представления и анализа статистических данных; наличие представлений о статистических закономерностях в реальном мире и о различных способах их изучения, о вероятностных моделях;
- овладение геометрическим языком, умение использовать его для описания предметов окружающего мира, развитие пространственных представлений и изобразительных умений, приобретение навыков геометрических построений;
- усвоение систематических знаний о плоских фигурах и их свойствах, а также на наглядном уровне — о простейших пространственных телах, умение применять систематические знания о них для решения геометрических и практических задач;
- умения измерять длины отрезков, величины углов, использовать формулы для нахождения периметров, площадей и объемов геометрических фигур;
- умение применять изученные понятия, результаты, методы для решения задач практического характера и задач из смежных дисциплин с использованием при необходимости справочных материалов, калькулятора, компьютера.

РАЦИОНАЛЬНЫЕ ЧИСЛА

Выпускник научится:

- 1) понимать особенности десятичной системы счисления;
- 2) владеть понятиями, связанными с делимостью натуральных чисел;
- 3) выражать числа в эквивалентных формах, выбирая наиболее подходящую в зависимости от конкретной ситуации;
- 4) сравнивать и упорядочивать рациональные числа;
- 5) выполнять вычисления с рациональными числами, сочетая устные и письменные приёмы вычислений, применять калькулятор;
- 6) использовать понятия и умения, связанные с пропорциональностью величин, процентами в ходе решения математических задач и задач из смежных предметов, выполнять несложные практические расчёты.

Выпускник получит возможность:

- 1) познакомиться с позиционными системами счисления с основаниями,
- 2) отличными от 10;
- 8) углубить и развить представления о натуральных числах и свойствах делимости;
- 9) научиться использовать приёмы, рационализирующие вычисления, приобрести привычку контролировать вычисления, выбирая подходящий для ситуации способ.

ДЕЙСТВИТЕЛЬНЫЕ ЧИСЛА

Выпускник научится:

- 1) использовать начальные представления о множестве действительных чисел;
- 2) владеть понятием квадратного корня, применять его в вычислениях.

Выпускник получит возможность:

- 3) развить представление о числе и числовых системах от натуральных до действительных чисел; о роли вычислений в человеческой практике;
- 4) развить и углубить знания о десятичной записи действительных чисел (периодические и непериодические дроби).

ИЗМЕРЕНИЯ, ПРИБЛИЖЕНИЯ, ОЦЕНКИ

Выпускник научится:

- 1) использовать в ходе решения задач элементарные представления, связанные с приближёнными значениями величин.

Выпускник получит возможность:

- 2) понять, что числовые данные, которые используются для характеристики объектов окружающего мира, являются преимущественно приближёнными, что по записи

приближённых значений, содержащихся в информационных источниках, можно судить о погрешности приближения;

3) понять, что погрешность результата вычислений должна быть соизмерима с погрешностью исходных данных.

АЛГЕБРАИЧЕСКИЕ ВЫРАЖЕНИЯ

Выпускник научится:

- 1) владеть понятиями «тождество», «тождественное преобразование», решать задачи, содержащие буквенные данные; работать с формулами;
- 2) выполнять преобразования выражений, содержащих степени с целыми показателями и квадратные корни;
- 3) выполнять тождественные преобразования рациональных выражений на основе правил действий над многочленами и алгебраическими дробями;
- 4) выполнять разложение многочленов на множители.

Выпускник получит возможность:

- 5) научиться выполнять многошаговые преобразования рациональных выражений, применяя широкий набор способов и приёмов;
- 6) применять тождественные преобразования для решения задач из различных разделов курса (например, для нахождения наибольшего/наименьшего значения выражения).

УРАВНЕНИЯ

Выпускник научится:

- 1) решать основные виды рациональных уравнений с одной переменной, системы двух уравнений с двумя переменными;
- 2) понимать уравнение как важнейшую математическую модель для описания и изучения разнообразных реальных ситуаций, решать текстовые задачи алгебраическим методом;
- 3) применять графические представления для исследования уравнений, исследования и решения систем уравнений с двумя переменными.

Выпускник получит возможность:

- 4) овладеть специальными приёмами решения уравнений и систем уравнений; уверенно применять аппарат уравнений для решения разнообразных задач из математики, смежных предметов, практики;
- 5) применять графические представления для исследования уравнений, систем уравнений, содержащих буквенные коэффициенты.

НЕРАВЕНСТВА

Выпускник научится:

- 1) понимать и применять терминологию и символику, связанные с отношением неравенства, свойства числовых неравенств;
- 2) решать линейные неравенства с одной переменной и их системы; решать квадратные неравенства с опорой на графические представления;
- 3) применять аппарат неравенств для решения задач из различных разделов курса.

Выпускник получит возможность научиться:

- 4) разнообразным приёмам доказательства неравенств; уверенно применять аппарат неравенств для решения разнообразных математических задач и задач из смежных предметов, практики;
- 5) применять графические представления для исследования неравенств, систем неравенств, содержащих буквенные коэффициенты.

ОСНОВНЫЕ ПОНЯТИЯ. ЧИСЛОВЫЕ ФУНКЦИИ

Выпускник научится:

- 1) понимать и использовать функциональные понятия и язык (термины, символические обозначения);
- 2) строить графики элементарных функций; исследовать свойства числовых функций на основе изучения поведения их графиков;
- 3) понимать функцию как важнейшую математическую модель для описания процессов и явлений окружающего мира, применять функциональный язык для описания и исследования зависимостей между физическими величинами.

Выпускник получит возможность научиться:

- 4) проводить исследования, связанные с изучением свойств функций, в том числе с использованием компьютера; на основе графиков изученных функций строить более сложные графики (кусочно-заданные, с «выколотыми» точками и т. п.);
- 5) использовать функциональные представления и свойства функций для решения математических задач из различных разделов курса.

ЧИСЛОВЫЕ ПОСЛЕДОВАТЕЛЬНОСТИ

Выпускник научится:

- 1) понимать и использовать язык последовательностей (термины, символические обозначения);
- 2) применять формулы, связанные с арифметической и геометрической прогрессиями, и аппарат, сформированный при изучении других разделов курса, к решению задач, в том числе с контекстом из реальной жизни.

Выпускник получит возможность научиться:

- 3) решать комбинированные задачи с применением формул n -го члена и суммы первых n членов арифметической и геометрической прогрессий, применяя при этом аппарат уравнений и неравенств;
- 4) понимать арифметическую и геометрическую прогрессии как функции натурального аргумента; связывать арифметическую прогрессию с линейным ростом, геометрическую - с экспоненциальным ростом.

ОПИСАТЕЛЬНАЯ СТАТИСТИКА

Выпускник научится использовать простейшие способы представления и анализа статистических данных.

Выпускник получит возможность приобрести первоначальный опыт организации сбора данных при проведении опроса общественного мнения, осуществлять их анализ, представлять результаты опроса в виде таблицы, диаграммы.

СЛУЧАЙНЫЕ СОБЫТИЯ И ВЕРОЯТНОСТЬ

Выпускник научится находить относительную частоту и вероятность случайного события.

Выпускник получит возможность приобрести опыт проведения случайных экспериментов, в том числе с помощью компьютерного моделирования, интерпретации их результатов.

КОМБИНАТОРИКА

Выпускник научится решать комбинаторные задачи нахождение числа объектов или комбинаций.

Выпускник получит возможность научиться некоторым специальным приемам решения комбинаторных задач.

В соответствии с надпредметной программой «Формирование ИКТ-компетентности» и «Основы проектной и исследовательской деятельности» акцент сделан на такой вид деятельности как проектная. Для всех учащихся в качестве подготовки к

отчетной проектной деятельности за курс основной школы мы предполагаем выполнение **учебного проекта** по предмету.

Работа по проекту проводится в течение года. Защита проекта проходит на учебном занятии или во внеурочное время. Ребятам, показавшим высокий результат при защите учебного проекта рекомендуется участие в школьной конференции «Шаг в будущее».

Результаты выполнения проекта оцениваются по итогам рассмотрения комиссией представленного продукта с краткой пояснительной запиской, презентацией обучающегося и отзыва руководителя.

Выделяют два уровня сформированности навыков проектной деятельности: базовый и повышенный. Главное отличие выделенных уровней состоит в степени самостоятельности обучающегося в ходе выполнения проекта, поэтому выявление и фиксация в ходе защиты того, что обучающийся способен выполнять самостоятельно, а что — только с помощью руководителя проекта, являются основной задачей оценочной деятельности.

Описание учебно-методического и материально-технического обеспечения образовательного процесса.

Программа к завершённой предметной линии и системе учебников	Сборник рабочих программ «Алгебра. 7-9 классы», к учебникам А.Г. Мордковича, П.В. Семёнова; автор-составитель Т.А.Бурмистрова ; Издательство «Просвещение» 2014 г
Учебник, учебное пособие	Мордкович А.Г. «Алгебра 7» часть 1 , учебник – М.: Мнемозина, 2014 Мордкович А.Г. «Алгебра 7 » часть 2, задачник – М.: Мнемозина, 2014 Мордкович А. Г. Алгебра, 8 кл. Ч. 1: учебник / А. Г. Мордкович. — М.: Мнемозина, 2013. 10. Мордкович А. Г. Алгебра, 8 кл. Ч. 2: задачник / А. Г. Мордкович и др. — М.: Мнемозина, 2013. 11. Мордкович А. Г. Алгебра, 9 кл. Ч. 1: учебник / А. Г. Мордкович, П. В. Семёнов. — М.: Мнемозина, 2013. 17. Мордкович А. Г. Алгебра, 9 кл. Ч. 2: задачник / А. Г. Мордкович и др. — М.: Мнемозина, 2013. 18.
Дидактический материал	Александрова Л. А. Алгебра, 7 кл.: проверочные работы в новой форме / Л. А. Александрова. — М.: Мнемозина, 2013. Тульчинская Е. Е. Алгебра, 7 кл.: блицопрос / Е. Е. Тульчинская. — М.: Мнемозина, 2013. Александрова Л. А. Алгебра, 8 кл.: контрольные работы / Л. А. Александрова. — М.: Мнемозина, 2013. 13. Александрова Л. А. Алгебра, 8 кл.: самостоятельные работы / Александрова Л. А. Алгебра, 7 кл.: самостоятельные работы / Л. А. Александрова. — М.: Мнемозина, 2013.
Материалы для контроля	Александрова Л. А. Алгебра, 7 кл.: контрольные работы /Л. А. Александрова. — М.: Мнемозина, 2014.
Методическое пособие с поурочными разработками	Мордкович А. Г. Алгебра, 7 кл.: пособие для учителя / А. Г. Мордкович. — М.: Мнемозина, 2013. Мордкович А. Г. Алгебра, 8 кл.: пособие для учителя / А.

	Г. Мордкович. — М.: Мнемозина, 2013. 12. Мордкович А. Г. Алгебра, 9 кл.: пособие для учителя / А. Г. Мордкович, П. В. Семёнов. — М.: Мнемозина, 2013.
--	---

Интернет-ресурсы

- <http://4-8class-math-forum.ru> - Детский Математический Форум для школьников 4 - 8 классов.
- <http://eidos.ru/> - Дистанционное образование: курсы, олимпиады, конкурсы, проекты, интернет-журнал "Эйдос".
- <http://zaba.ru> - сайт "Математические олимпиады и олимпиадные задачи".
- <http://www.edu.ru> - Центральный образовательный портал, содержит нормативные документы Министерства, стандарты, информацию о проведении эксперимента.
- <http://som.fio.ru/> - В помощь учителю. Федерация интернет-образования
- <http://teacher.fio.ru/> - Учитель.ру – Федерация интернет-образования
- <http://en.edu.ru/db/sect/3217/3284> - Естественно-научный образовательный портал (учебники, тесты, олимпиады, контрольные)
- <http://mathem.by.ru/index.html> - Математика online

<http://www.prosv.ru> - сайт издательства «Просвещение» (рубрика «Математика»)

<http://www.mnemozina.ru> - сайт издательства Мнемозина (рубрика «Математика»)

<http://www.drofa.ru> - сайт издательства Дрофа (рубрика «Математика»)

Формы организации образовательного процесса, технологии обучения, формы контроля

Планируются следующие формы организации учебного процесса:

1. фронтальные;
2. коллективные; групповые;
3. работа в паре; индивидуальные.

В преподавании предмета будут использоваться следующие технологии и методы:

1. личностно-ориентированное обучение;
2. проблемное обучение;
3. дифференцированное обучение;
4. технологии обучения на основе решения задач;
5. методы индивидуального обучения;

Изучение учебного курса заканчивается итоговой контрольной работой в письменной форме. Контроль осуществляется в виде самостоятельных работ, письменных тестов, математических диктантов, числовых математических диктантов по теме урока, контрольных работ по разделам учебника.

Тематическое планирование по алгебре 7 класс

№п/п	Название раздела. Тема урока	Количес тво часов	Дата проведения		Основные виды учебной деятельности	примечание
			план	факт		
Повторение курса 6 класса		4			Выполнять умножение, деление сложение и вычитание обыкновенных дробей и смешанных чисел. Решать текстовые задачи арифметическими способами. Выполнять сложение, вычитание умножение, деление положительных и отрицательных чисел. Решать уравнения.	
1	Обыкновенные дроби.	1				
2	Положительные и отрицательные числа.	1				
3	Решение уравнений	1				
4	Входная контрольная работа	1				
Математический язык. Математическая модель.		15				
5	Числовые и алгебраические выражения	1			Сравнивать и упорядочивать рациональные числа. Выполнять вычисления с ними. Читать и находить значение числовых выражений. Применять буквы для обозначения чисел. Составлять числовые выражения. Составлять алгебраические выражения по условию задач. Находить значение буквенного выражения; находить область допустимых значений переменных в буквенных выражениях. Составлять буквенные выражения по условиям, заданным словесно, рисунком или чертежом; преобразовывать алгебраические суммы и произведения (выполнять приведение подобных слагаемых, раскрытие скобок, упрощение произведений). Проводить доказательное рассуждение о корнях уравнения, пользуясь определением корня. Распознавать линейные уравнения, решать линейные уравнения, а также уравнения, сводящиеся к ним. Решать текстовые	
6	Числовые и алгебраические выражения	1				
7	Числовые и алгебраические выражения .	1				
8	Что такое математический язык	1				
9	Что такое математический язык	1				
10	Что такое математическая модель	1				
11	Что такое математическая модель	1				
12	Линейное уравнение с одной переменной.	1				
13	Линейное уравнение с одной переменной.	1				
14	Линейное уравнение с одной переменной.	1				
15	Координатная прямая	1				
16	Координатная прямая	1				
17	Данные и ряды данных.	1				

18	Контрольная работа №1 «Математический язык. Математическая модель»	1			задачи алгебраическим способом: переходить от словесной формулировки условия задачи к алгебраической модели путем составления уравнения; решать составленное уравнение; интерпретировать результат.
19	Решение задач по теме «Математический язык. Математическая модель»	1			
Линейная функция		15			
20	Координатная плоскость	1			<p>Строить на координатной плоскости точки и фигуры по заданным координатам; определять координаты точек. Сформировать понятие о линейном уравнении с двумя переменными. Определять, является ли пара чисел решением данного уравнения с двумя переменными; приводить примеры решений уравнений с двумя переменными; решать задачи, алгебраической моделью которых является уравнение с двумя переменными; находить целые решения путем перебора. Строить график линейной функции, описывать ее свойства на основе графических представлений. Показывать схематически положение на координатной плоскости графиков функции $y=kx+b$, в зависимости от значений коэффициентов. Вычислять значения линейных функций, составлять таблицы значений функции. Строить график функции $y=kx$. Показывать схематически положение на координатной плоскости графиков функций $y=kx$, $y=kx+b$, в зависимости от значений коэффициентов.</p>
21	Координатная плоскость	1			
22	Линейное уравнение с двумя переменными и его график	1			
23	Линейное уравнение с двумя переменными и его график	1			
24	Линейное уравнение с двумя переменными и его график	1			
25	Линейная функция и её график	1			
26	Линейная функция и её график	1			
27	Линейная функция и её график	1			
28	Линейная функция $y=kx$	1			
29	Линейная функция $y=kx$	1			
30	Взаимное расположение графиков линейных функций	1			
31	Взаимное расположение графиков линейных функций	1			
32	Упорядоченные ряды данных. Таблицы распределения.	1			
33	Контрольная работа №2 «Линейная функция»	1			
34	Обобщающий урок по теме «Линейная функция»	1			
Системы двух линейных уравнений с двумя переменными		15			

35	Основные понятия.	1			Сформировать понятие о системе двух линейных уравнений с двумя переменными и ее решениях. Решать системы двух линейных уравнений с двумя переменными методом подстановки, методом алгебраического сложения. Решать текстовые задачи алгебраическим способом: переходить от словесной формулировки условия задачи к алгебраической модели путем составления системы уравнений; решать составленную систему уравнений; интерпретировать результат. Использовать системы линейных уравнений для решения текстовых задач. Формирование умений построения и реализации новых знаний: построение алгоритма действий, выполнение практических заданий.	
36	Основные понятия.	1				
37	Метод подстановки.	1				
38	Метод подстановки.	1				
39	Метод подстановки.	1				
40	Метод алгебраического сложения.	1				
41	Метод алгебраического сложения.	1				
42	Метод алгебраического сложения.	1				
43	Системы двух линейных уравнений с двумя переменными как математические модели реальных ситуаций.	1				
44	Системы двух линейных уравнений с двумя переменными как математические модели реальных ситуаций.	1				
45	Системы двух линейных уравнений с двумя переменными как математические модели реальных ситуаций.	1				
46	Нечисловые ряды данных.	1				
47	Нечисловые ряды данных.	1				
48	Контрольная работа №3 «Системы двух линейных уравнений с двумя переменными»	1				
49	Решение задач по теме «Системы двух линейных уравнений с двумя переменными»	1				
Степень с натуральным показателем и её свойства.		10				
50	Что такое степень с натуральным показателем.	1			Формулировать определение степени с натуральным показателем. Находить значение	

51	Что такое степень с натуральным показателем.	1			<p>степени. Составить таблицы основных степеней. Формулировать, записывать в символической форме и обосновывать свойства степени с целым неотрицательным показателем; применять свойства степени для преобразования выражений и вычислений. Решать задачи со степенями. Рассмотреть свойства возведения в степень произведения и частного чисел, и применять их при решении. Формулировать определение степени с нулевым показателем и применять при решении.</p>	
52	Таблица основных степеней.	1				
53	Свойства степени с натуральным показателем.	1				
54	Свойства степени с натуральным показателем.	1				
55	Умножение и деление степеней с одинаковым показателем.	1				
56	Умножение и деление степеней с одинаковым показателем.	1				
57	Степень с нулевым показателем.	1				
58	Составление таблиц распределения без упорядочивания данных.	1				
59	Административная контрольная за I полугодие	1				
Одночлены. Операции над одночленами.		11				
60	Понятие одночлена. Стандартный вид одночлена.	1			<p>Формулировать определение одночлена, понимать, что значит стандартный вид одночлена. Определять степень одночлена, вычислять значение одночлена. Выполнять сложение и вычитание одночленов. Умножать одночлены. Возводить одночлены в натуральную степень. Делить одночлен на одночлен. Составление опорного конспекта; проектирование домашнего задания; комментирование оценок.</p>	
61	Понятие одночлена. Стандартный вид одночлена.	1				
62	Сложение и вычитание одночленов.	1				
63	Сложение и вычитание одночленов.	1				
64	Сложение и вычитание одночленов.	1				
65	Умножение одночленов. Возведение одночлена в степень.	1				
66	Умножение одночленов. Возведение одночлена в степень.	1				

67	Деление одночлена на одночлен.	1				
68	Деление одночлена на одночлен.	1				
69	Частота результата. Таблица распределения частот.	1				
70	Контрольная работа №4 «Одночлены. Операции над одночленами»	1				
Многочлены. Операции над многочленами.		20				
71	Основные понятия.	1				
72	Сложение и вычитание многочленов.	1				
73	Сложение и вычитание многочленов.	1				
74	Умножение многочлена на одночлен.	1				
75	Умножение многочлена на одночлен.	1				
76	Умножение многочлена на одночлен.	1				
77	Умножение многочлена на многочлен.	1				
78	Умножение многочлена на многочлен.	1				
79	Умножение многочлена на многочлен.	1				
80	Контрольная работа №5 «Многочлены. Арифметические операции над многочленами»	1				
81	Формулы сокращённого умножения.	1				
82	Формулы сокращённого умножения.	1				

Формулировать определение многочлена, записывать его в стандартном виде, определять степень многочлена.
Выполнять действия с многочленами.
Умножать многочлен на одночлен. Умножать многочлен на многочлен. Формирование умений построения и реализации новых знаний: построение алгоритма действий, выполнение практических заданий

Выводить формулы сокращенного умножения, применять их в преобразованиях выражений и вычислениях. Делить многочлен на одночлен.
Составление опорного конспекта; проектирова-

83	Формулы сокращённого умножения.	1			ние домашнего задания; комментирование оценок	
84	Формулы сокращённого умножения.	1				
85	Формулы сокращённого умножения.	1				
86	Деление многочлена на одночлен.	1				
87	Деление многочлена на одночлен.	1				
88	Процентные частоты. Таблицы распределения частот в процентах.	1				
89	Контрольная работа №6 «Формулы сокращённого умножения»	1				
90	Практическое занятие по теме: «Многочлены. Арифметические операции над многочленами»	1				
Разложение многочленов на множители.		23				
91	Что такое разложение многочлена на множители и зачем оно нужно	1			Раскладывать многочлены на множители. Применять способ разложения на множители вынесением общего множителя за скобки. Применять разложения на множители способом группировки. Использовать формулы сокращенного умножения для разложения на множители. Выполнять разложение многочлена на множители и сокращение алгебраических дробей. Работа с учебником; составление опорного конспекта;	
92	Вынесение общего множителя за скобки.	1				
93	Вынесение общего множителя за скобки.	1				
94	Вынесение общего множителя за скобки.	1				
95	Способ группировки.	1				
96	Способ группировки.	1				
97	Способ группировки.	1				
98	Разложение многочлена на множители с помощью формул сокращённого умножения.	1				

99	Разложение многочлена на множители с помощью формул сокращённого умножения.	1			Применять различные способы разложения на множители при сокращении дробей. Сформировать понятия тождества, тождественно равных выражений. Изучить способы доказательств тождеств.	
100	Разложение многочлена на множители с помощью формул сокращённого умножения.	1				
101	Разложение многочлена на множители с помощью формул сокращённого умножения.	1				
102	Разложение многочлена на множители с помощью формул сокращённого умножения.	1				
103	Разложение многочлена на множители с помощью формул сокращённого умножения.	1				
104	Разложение многочлена на множители с помощью комбинации различных приёмов.	1				
105	Разложение многочлена на множители с помощью комбинации различных приёмов.	1				
106	Разложение многочлена на множители с помощью комбинации различных приёмов.	1				
107	Группировка данных.	1				
108	Группировка данных.	1				
109	Контрольная работа № 7 «Разложение многочлена на множители»	1				
110	Сокращение алгебраических дробей.	1				
111	Сокращение алгебраических дробей.	1				

112	Тождества.	1				
113	Практическое занятие по теме: «Разложение многочлена на множители»	1				
Функция $y=x^2$		10				
114	Функция $y=x^2$ и её график	1			<p>Вычислять значения функций $y=x^2$ и $y=-x^2$, составлять таблицы значений функции. Строить графики функции $y=x^2$ и $y=-x^2$ и кусочных функций, описывать их свойства на основе графических представлений. Решать уравнения используя график. Использовать функциональную символику для записи разнообразных фактов, связанных с рассматриваемыми функциями, обогащая опыт выполнения знаково-символических действий. Строить речевые конструкции с использованием функциональной терминологии.</p>	
115	Функция $y=x^2$ и её график	1				
116	Графическое решение уравнений.	1				
117	Графическое решение уравнений.	1				
118	Что означает в математике запись $y=f(x)$	1				
119	Что означает в математике запись $y=f(x)$	1				
120	Что означает в математике запись $y=f(x)$	1				
121	Группировка данных.	1				
122	Обобщение и систематизация по теме: «Функция $y=x^2$ »	1				
123	Контрольная работа №8 «Функция $y=x^2$»	1				
Итоговое повторение		17				
124	Повторение. Степень с натуральным показателем	1				
125	Повторение. Степень с натуральным показателем и её свойства	1				
126	Повторение. Действия с одночленами	1				
127	Повторение. Действия с многочленами	1				
128	Повторение. Действия с многочленами	1				
129	Повторение. Разложение	1				

	многочлена на множители					
130	Повторение. Сокращение дробей	1				
131	Повторение. Линейная функция	1				
132	Повторение. Построение графиков линейной функции	1				
133	Повторение. Функция $y=x^2$	1				
134	Повторение. Построение графиков функции $y=x^2$	1				
135	Повторение. Системы двух линейных уравнений с двумя переменными	1				
136	Повторение. Решение текстовых задач с помощью систем двух линейных уравнений с двумя переменными	1				
137	Повторение. Решение систем двух линейных уравнений с двумя переменными	1				
138	Итоговая контрольная работа	1				
139	Решение задач по курсу алгебры 7 класса	1				
140	Решение задач по курсу алгебры 7 класса	1				

Тематическое планирование по алгебре 8 класс

№п/п	Название раздела. Тема урока	Количес тво часов	Дата проведения		Основные виды учебной деятельности	примечание
			план	факт		
Повторение курса 7 класса		5			Раскладывать многочлены на множители. Применять способ разложения на множители вынесением общего множителя за скобки. Умножать многочлен на одночлен. Умножать многочлен на многочлен. Формулировать, записывать в символической форме и обосновывать свойства степени с целым неотрицательным показателем; применять свойства степени для преобразования выражений и вычислений.	
1	Повторение. Линейная функция	1				
2	Повторение. Системы уравнений с двумя переменными	1				
3	Повторение. Степень с натуральным показателем	1				
4	Многочлены					
5	Входная контрольная работа	1				
Алгебраические дроби		29			Выполнять действия с алгебраическими дробями, представлять дробное выражение в виде отношения многочленов, доказывать тождества. Формулировать определение степени с целым показателем.	
6	Основные понятия	1				
7	Основные понятия	1				
8	Основное свойство алгебраической дроби	1				
9	Основное свойство алгебраической дроби	1				
10	Основное свойство алгебраической дроби	1				
11	Основное свойство алгебраической дроби	1				
12	Сложение и вычитание алгебраических дробей с одинаковыми знаменателями	1				
13	Сложение и вычитание алгебраических дробей с	1				

	одинаковыми знаменателями					
14	Сложение и вычитание алгебраических дробей с одинаковыми знаменателями	1			<p>Вычислять значения степеней с целым показателем. Формулировать, записывать в символической форме и иллюстрировать примерами свойства степени с целым показателем, применять свойства степени для преобразования выражений и вычислений. Выполнять преобразования рациональных выражений в соответствии с поставленной целью: выделять квадрат двучлена, целую часть дроби и пр. Применять преобразования рациональных выражений для решения задач. Проводить доказательные рассуждения о корнях уравнения с опорой на определение корня</p>	
15	Сложение и вычитание алгебраических дробей с разными знаменателями	1				
16	Сложение и вычитание алгебраических дробей с разными знаменателями	1				
17	Сложение и вычитание алгебраических дробей с разными знаменателями	1				
18	Сложение и вычитание алгебраических дробей с разными знаменателями	1				
19	Сложение и вычитание алгебраических дробей с разными знаменателями	1				
20	<i>Контрольная работа №1 «Сложение и вычитание алгебраических дробей»</i>	<i>1</i>				
21	Умножение и деление алгебраических дробей. Возведение алгебраической дроби в степень	1				
22	Умножение и деление алгебраических дробей. Возведение алгебраической дроби в степень	1				
23	Умножение и деление алгебраических дробей. Возведение алгебраической дроби	1				

	в степень					
24	Умножение и деление алгебраических дробей. Возведение алгебраической дроби в степень	1				
25	Преобразование рациональных выражений	1				
26	Преобразование рациональных выражений	1				
27	Преобразование рациональных выражений	1				
28	Первые представления о решении рациональных уравнений	1				
29	Первые представления о решении рациональных уравнений	1				
30	Первые представления о решении рациональных уравнений	1				
31	Степень с отрицательным показателем	1				
32	Степень с отрицательным целым показателем	1				
33	Степень с отрицательным целым показателем	1				
34	Контрольная работа №2 «Преобразование рациональных выражений»	1				
	Функция $y = \sqrt{x}$. Свойства квадратного корня	25				
35	Рациональные числа	1			Описывать множество целых чисел, множество рациональных чисел, соотношение между этими множествами. Сравнить и упорядочивать рациональные числа, выполнять вычисления с	
36	Рациональные числа	1				
37	Понятие квадратного корня из неотрицательного числа	1				

38	Понятие квадратного корня из неотрицательного числа	1			<p>рациональными числами. Формулировать определение квадратного корня из неотрицательного числа. Использовать график функции $y = x^2$ для нахождения квадратных корней. Вычислять точные и приближённые значения квадратных корней, используя при необходимости калькулятор; проводить оценку квадратных корней. Исследовать уравнение $x^2 = a$; находить точные и приближённые корни при $a > 0$.</p> <p>Исследовать свойства квадратного корня, проводя числовые эксперименты с помощью калькулятора, компьютера. Доказывать свойства квадратных корней, применять их к преобразованию выражений.</p> <p>Вычислять значения выражений, содержащих квадратные корни; выражать переменные из геометрических и физических формул.</p> <p>Приводить примеры иррациональных чисел; распознавать рациональные и иррациональные числа;</p> <p>изображать действительные числа точками координатной прямой. Находить десятичные приближения рациональных и иррациональных чисел; сравнивать и упорядочивать действительные числа. Описывать множество действительных чисел.</p> <p>Использовать в письменной математической речи обозначения и графические изображения числовых множеств, теоретико-множественную символику.</p>	
39	Понятие квадратного корня из неотрицательного числа	1				
40	Иррациональные числа	1				
41	Иррациональные числа	1				
42	Множество действительных чисел	1				
43	Множество действительных чисел	1				
44	Функция $y = \sqrt{x}$, её свойства и график	1				
45	Функция $y = \sqrt{x}$, её свойства и график	1				
46	Функция $y = \sqrt{x}$, её свойства и график	1				
47	Свойства квадратных корней	1				
48	Свойства квадратных корней	1				
49	Свойства квадратных корней	1				
50	Преобразование выражений, содержащих операцию извлечения квадратного корня	1				
51	Преобразование выражений, содержащих операцию извлечения квадратного корня	1				
52	Преобразование выражений, содержащих операцию извлечения квадратного корня	1				
53	Преобразование выражений, содержащих операцию извлечения квадратного корня	1				
54	Преобразование выражений,	1				

	содержащих операцию извлечения квадратного корня				Вычислять значения функций $y = x$, $y = x $, составлять таблицы значений функции; строить графики функций $y = x$, $y = x $ и кусочных функций, описывать их свойства на основе графических представлений. Использовать функциональную символику для записи фактов, связанных с функциями, обогащая опыт выполнения знаково-символических действий; строить речевые конструкции с использованием функциональной терминологии	
55	Контрольная работа №3 «Функция $y = \sqrt{x}$. Свойства квадратного корня»	1				
56	Модуль действительного числа	1				
57	Модуль действительного числа	1				
58	Модуль действительного числа	1				
59	Административная контрольная работа за I полугодие	1				
Квадратичная функция. Функция $y = \frac{k}{x}$		24				
60	Функция $y = kx^2$, её свойства и график	1			Вычислять значения функций, заданных формулами, составлять таблицы значений. Строить по точкам графики функций. Описывать свойства функции на основе её графического представления Моделировать реальные зависимости формулами и графиками. Читать графики реальных зависимостей.	
61	Функция $y = kx^2$, её свойства и график	1				
62	Функция $y = kx^2$, её свойства и график	1				
63	Функция $y = kx^2$, её свойства и график	1				
64	Функция $y = \frac{k}{x}$, её свойства и график	1				
65	Функция $y = \frac{k}{x}$, её свойства и график	1				
66	Функция $y = \frac{k}{x}$, её свойства и график	1				

67	Функция $y = \frac{k}{x}$, её свойства и график	1			<p>Распознавать виды изучаемых функций ax^2, $y = ax^2 + n$, $y = a(x - m)^2$.</p> <p>Строить график функции $y = ax^2 + bx + c$, уметь указывать координаты вершины параболы, её ось симметрии, направление ветвей параболы.</p> <p>Изображать схематически график функции $y = x^n$ с чётным и нечётным n.</p> <p>Понимать смысл записей вида y/a, y/a и т. д., где a — некоторое число.</p> <p>Показывать схематически положение на координатной плоскости графиков функций в зависимости от значений коэффициентов, входящих в формулы.</p>	
68	Контрольная работа №4 «Функции $y = kx^2$, $y = \frac{k}{x}$, их свойства и графики»	1				
69	Как построить график функции $y=f(x+1)$, если известен график функции $y=f(x)$	1				
70	Как построить график функции $y=f(x+1)$, если известен график функции $y=f(x)$	1				
71	Как построить график функции $y=f(x+1)$, если известен график функции $y=f(x)$	1				
72	Как построить график функции $y=f(x)+m$, если известен график функции $y=f(x)$	1				
73	Как построить график функции $y=f(x)+m$, если известен график функции $y=f(x)$	1				
74	Как построить график функции $y=f(x+1)+m$, если известен график функции $y=f(x)$	1				
75	Как построить график функции $y=f(x+1)+m$, если известен график функции $y=f(x)$	1				
76	Как построить график функции $y=f(x+1)+m$, если известен график функции $y=f(x)$	1				
77	Функция $y = ax^2 + bx + c$, её	1				

	свойства и график				
78	Функция $y = ax^2 + bx + c$, её свойства и график	1			
79	Функция $y = ax^2 + bx + c$, её свойства и график	1			
80	Функция $y = ax^2 + bx + c$, её свойства и график	1			
81	Графическое решение квадратных уравнений	1			
82	Графическое решение квадратных уравнений	1			
83	Контрольная работа №5 «Параллельный перенос графика функции»	1			
Квадратные уравнения		24			
84	Основные понятия	1			
85	Основные понятия	1			
86	Формулы корней квадратных уравнений	1			
87	Формулы корней квадратных уравнений	1			<p>Проводить доказательные рассуждения о корнях уравнения с опорой на определение корня, функциональные свойства выражений. Распознавать линейные и квадратные уравнения, целые и дробные уравнения.</p> <p>Решать квадратные уравнения и уравнения, сводящиеся к ним; решать дробно-рациональные и простейшие иррациональные уравнения. Определять наличие корней квадратного уравнения по дискриминанту и коэффициентам. Исследовать квадратные уравнения с буквенными коэффициентами.</p>
88	Формулы корней квадратных уравнений	1			
89	Рациональные уравнения	1			
90	Рациональные уравнения	1			
91	Рациональные уравнения	1			
92	Рациональные уравнения	1			
93	Контрольная работа №6 «Квадратные уравнения»	1			
94	Рациональные уравнения как математические модели реальных ситуаций	1			
95	Рациональные уравнения как	1			

	математические модели реальных ситуаций				<p>Распознавать квадратный трёхчлен, выяснять возможность разложения его на множители, представлять квадратный трёхчлен в виде произведения линейных множителей.</p> <p>Решать текстовые задачи алгебраическим способом: переходить от словесной формулировки задачи к алгебраической модели путём составления уравнения, решать составленное уравнение, интерпретировать результат. Находить целые корни многочленов с целыми коэффициентами.</p>
96	Рациональные уравнения как математические модели реальных ситуаций	1			
97	Рациональные уравнения как математические модели реальных ситуаций	1			
98	Ещё одна формула корней квадратного уравнения	1			
99	Ещё одна формула корней квадратного уравнения	1			
100	Теорема Виета	1			
101	Теорема Виета	1			
102	Теорема Виета	1			
103	Контрольная работа №7 «Рациональные уравнения как математические модели»	1			
104	Иррациональные уравнения	1			
105	Иррациональные уравнения	1			
106	Иррациональные уравнения	1			
107	Иррациональные уравнения	1			
Неравенства		18			
108	Свойства числовых неравенств	1		<p>Формулировать и доказывать свойства числовых неравенств, иллюстрировать их на координатной прямой, доказывать алгебраически; применять свойства неравенств в ходе решения задач (доказывать неравенства).</p> <p>Распознавать линейные и квадратные неравенства. Решать линейные, квадратные неравенства, используя графические представления.</p>	
109	Свойства числовых неравенств	1			
110	Свойства числовых неравенств	1			
111	Свойства числовых неравенств	1			
112	Исследование функций на монотонность	1			
113	Исследование функций на монотонность	1			
114	Исследование функций на монотонность	1			

115	Решение линейных неравенств	1			Использовать запись чисел в стандартном виде для выражения размеров объекта, длительности процессов в окружающем мире. Сравнить числа и величины, записанные с использованием степени числа 10.
116	Решение линейных неравенств	1			
117	Решение линейных неравенств	1			
118	Решение квадратных неравенств	1			
119	Решение квадратных неравенств	1			
120	Решение квадратных неравенств	1			
121	Решение квадратных неравенств	1			
122	Контрольная работа №8 «Неравенства»	1			
123	Приближенные значения действительных чисел	1			
124	Приближенные значения действительных чисел	1			
125	Стандартный вид положительного числа	1			
Обобщающее повторение курса алгебры за 8 класс		15			
126	Повторение. Алгебраические дроби	1			Выполнять перебор всех возможных вариантов для пересчёта объектов или комбинаций. Применять правило комбинаторного умножения при решении задач на нахождение объектов или комбинаций.
127	Повторение. Алгебраические дроби	1			
128	Повторение. Функция $y = \sqrt{x}$. Свойства квадратного корня	1			
129	Повторение. Функция $y = \sqrt{x}$. Свойства квадратного корня	1			
130	Итоговая контрольная работа	1			
131	Повторение. Квадратичная функция. Функция $y = \frac{k}{x}$	1			
132	Повторение. Квадратичная	1			

	функция. Функция $y = \frac{k}{x}$					
133	Повторение. Квадратичная функция. Функция $y = \frac{k}{x}$	1				
134	Повторение. Квадратные уравнения	1				
135	Повторение. Квадратные уравнения	1				
136	Повторение. Квадратные уравнения	1				
137	Повторение. Неравенства	1				
138	Повторение. Неравенства	1				
139	Повторение. Неравенства	1				
140	Обобщающее повторение курса алгебры за 8 класс	1				
	Итого:	140				

Пояснительная записка

Рабочая программа по алгебре, для учащихся 8-9 класса МБОУ "СТШ", составлена *в соответствии* с нормативными документами:

- 1.Федеральный закон от 29 декабря 2012 г. № 273-ФЗ «Об образовании в Российской Федерации» (в ред. Федеральных законов от 17.02.2021 № 10-ФЗ, от 24.03.2021 № 51-ФЗ, от 05.04.2021 № 85-ФЗ, от 20.04.2021 № 95-ФЗ, от 30.04.2021 № 114-ФЗ, от 11.06.2021 № 170-ФЗ, от 02.07.2021 № 310-ФЗ, от 02.07.2021 № 351-ФЗ);
- 2 Приказ Министерства образования и науки Российской Федерации от 17 декабря 2010 г. № 1897 «Об утверждении федерального государственного образовательного стандарта основного общего образования» (в ред. Приказов Минобрнауки России от 29.12.2014 № 1644, от 31.12.2015 № 1577, от 11.12.2020 № 712);.
- 3.Распоряжение Правительства Российской Федерации от 24.12.2013 № 2506-р «Об утверждении Концепции развития математического образования в Российской Федерации»;
4. Приказ Министерства просвещения Российской Федерации от 20 мая 2020 г. № 254 «Об утверждении федерального перечня учебников, допущенных к использованию при реализации имеющих государственную аккредитацию образовательных программ начального общего, основного общего, среднего общего образования организациями, осуществляющими образовательную деятельность» (в ред. Приказов Минпросвещения России от 23.12.2020 № 766);
5. Сборник рабочих программ «Алгебра. 7-9 классы», автор-составитель Т.А.Бурмистрова ; Издательство «Просвещение» 2020 г.

Рабочая программа составлена с учетом рабочей программы воспитания МБОУ «СТШ».

Стержневой основой Программы воспитания МБОУ «Сургутская технологическая школа» является духовно-нравственная программа «Социокультурные истоки».

Авторами программы И.А. Кузьминым и А.В. Камкиным разработано новое междисциплинарное, интегрирующее направление в науке и образовании, отвечающее за привнесение в образование первоначального контекста системы духовно-нравственных и социокультурных категорий и ценностей – Истоковедение. Программа «Социокультурные истоки» позволяет создать модель системного развития образовательного учреждения и способствует достижению обучающимися современного качества образования на основе духовно-нравственного опыта своего народа.

Одним из результатов реализации Программы воспитания станет приобщение учащихся школы к российским традиционным духовным ценностям, правилам и нормам поведения в российском обществе.

Базовой установкой воспитательной деятельности в образовательной организации является преобразование образовательного учреждения в социальный институт, для которого важнейшей функцией является гармоничное развитие и воспитание гражданина России, способного сохранять и приумножать духовный и социокультурный опыт Отечества.

Модуль «Школьный урок» предполагает объединение содержания обучения и воспитания в целостный образовательный процесс на основе единой цели и единых социокультурных ценностей.

Воспитательный потенциал школьного урока складывается из:

- содержания учебного предмета и умелого его отбора;
- личности учителя с его социокультурным опытом;
- уровня развития классного коллектива с опорой на ценностные ориентиры;

-социокультурных технологий, в основе которых заложена идея активного обучения и воспитания;

-уклада школьной жизни с устоявшимися традициями.

Содержательной основой всей воспитательной системы является программа «Социокультурные истоки», где представлены универсалии культуры, ее вечные ценности, передаваемые из поколения в поколение. Базовые ценности не локализованы в содержании отдельного учебного предмета, они пронизывают все учебное содержание, весь уклад школьной жизни.

Интегративный характер курса «Истоки» позволяет на практике осуществить межпредметные связи учебных предметов: русского языка, литературы, истории, естественных наук, математики, технологий, искусства и т.д.. Духовно-нравственный контекст «Истоков» придает всему учебно-воспитательному процессу целостность.

Интеграция Истоков с другими предметами позволяет учителю:

содействовать становлению духовно-нравственной культуры учащихся в процессе формирования целостного миропонимания;

поддерживать развитие познавательного интереса изучаемых предметов;

формировать нравственные понятия добра, совести, сострадания, милосердия, справедливости, любви не только на уроке через получение теоретических знаний и рассуждений, но на уровне собственного духовно-нравственного и социокультурного опыта;

пробуждать мыслить самостоятельно и рефлексивно в широком междисциплинарном и межкультурном пространстве;

побуждать и мотивировать стремление к самопознанию, духовно- нравственному, интеллектуальному самосовершенствованию и саморазвитию, самоуправлению;

способствовать познанию истоков своей культурной традиции, нравственных и духовных основ общечеловеческих ценностей;

воспитывать бережное отношение к своему Отечеству;

формировать социальную терпимость.

Для достижения задач урока учителями используются социокультурные технологии:

технология присоединения;

технология развития целостного восприятия и мышления;

технология развития чувствования;

технология развития мотивации;

технология развития личности;

технология развития группы;

технология развития ресурса успеха.

В основе социокультурных технологий – идея активного обучения и воспитания, когда одновременно работают пять аспектов качества образования: содержательный, коммуникативный, управленческий, социокультурный, психологический.

Социокультурные аспекты позволяют учащимся осознать смысл служения Отечеству, который заключается в том, что учащиеся получают опыт взаимодействия, позволяющий им в дальнейшем реализоваться.

На практике идея активных форм обучения воплощается через активное занятие, которое является основой учебного процесса, в нем участвует группа учащихся в полном составе. Согласно социокультурному системному подходу в образовании педагог общается с учащимися на уровне «Взрослый – Взрослый», а не «Я – дети». Активные формы обучения и воспитания направлены на развитие ресурсов личности ученика и классного коллектива. Класс с высоким уровнем развития коллектива наилучшим образом реализует свой воспитательный потенциал.

Использование учителем активных форм работы является важным условием реализации воспитательной компоненты урока. Это способствует:

- освоению социокультурных и духовно-нравственных категорий и ценностей на уровне личностного развития;
- развитию эффективного общения;
- развитию управленческих способностей;
- формированию мотивации на совместное достижение значимых результатов;
- приобретению социокультурного опыта.

Формы реализации воспитательного потенциала урока:

- проведение тематических уроков, посвященных важным событиям в стране, округе, городе, школе;
- проведение фестиваля открытых уроков «Истоки вдохновения»;
- подготовка и защита индивидуальных и групповых учебных проектов;
- работа с текстами на основе базовых ценностей;
- использование активных форм обучения и привлечение учащихся к процессу организации урока.

Цели и задачи курса

Обучение математике в основной школе направлено на достижение следующих **целей**:

1. В направлении *личностного развития*:

- Развитие логического и критического мышления, культуры речи, способности к умственному эксперименту;
- Формирование у учащихся интеллектуальной честности и объективности, способности к преодолению мыслительных стереотипов, вытекающих из обыденного опыта;
- Воспитание качеств личности, обеспечивающих социальную мобильность, способность принимать самостоятельные решения;
- Формирования качеств мышления, необходимых для адаптации в современном информационном обществе;
- Развитие интереса к математическому творчеству и математических способностей.

2. В *метапредметном направлении*:

- Формирование представлений о математике как части общечеловеческой культуры, о значимости математики в развитии цивилизации и современного общества;
- Развитие представлений о математике как форме описания и методе познания действительности, создание условий для приобретения первоначального опыта математического моделирования;
- Формирование общих способов интеллектуальной деятельности, характерных для математики и являющихся основой познавательной культуры, значимой для различных сфер человеческой деятельности.

3. В *предметном направлении*:

- Овладение математическими знаниями и умениями, необходимыми для продолжения обучения в старшей школе или иных общеобразовательных учреждениях, изучения смежных дисциплин, применения в повседневной жизни;
- Создание фундамента для математического развития, формирования механизмов мышления, характерных для математической деятельности.

Задачи обучения:

- ✓ приобретение математических знаний и умений;
- ✓ овладение обобщенными способами мыслительной, творческой деятельности;
- ✓ развитие логического мышления учащихся.
- ✓ освоение компетенций (учебно-познавательной, коммуникативной, рефлексивной, личностного саморазвития, информационно-технологической, ценностно-смысловой).

Сознательное овладение учащимися системой алгебраических знаний и умений необходимо в повседневной жизни для изучения смежных дисциплин и продолжения образования.

Практическая значимость школьного курса алгебры обусловлена тем, что её объектом являются количественные отношения действительного мира. Математическая подготовка необходима для понимания принципов устройства и использования современной техники, восприятия научных и технических понятий и идей. Математика является языком науки и техники. С её помощью моделируются и изучаются явления и процессы, происходящие в природе.

Алгебра является одним из опорных предметов основной школы: она обеспечивает изучение других дисциплин. В первую очередь это относится к предметам естественно - научного цикла, в частности к физике. Развитие логического мышления учащихся при обучении алгебре способствует усвоению предметов гуманитарного цикла. Практические умения и навыки алгебраического характера необходимы для трудовой и профессиональной подготовки школьников.

Развитие у учащихся правильных представлений о сущности и происхождении алгебраических абстракций, соотношении реального и идеального, характере отражения математической наукой явлений и процессов реального мира, месте алгебры в системе наук и роли математического моделирования в научном познании и в практике способствует формированию научного мировоззрения учащихся и качеств мышления, необходимых для адаптации в современном информационном обществе.

Требую от учащихся умственных и волевых усилий, концентрации внимания, активности развитого воображения, алгебра развивает нравственные черты личности (настойчивость, целеустремленность, творческую активность, самостоятельность, ответственность, трудолюбие, дисциплину и критичность мышления) и умение аргументировано отстаивать свои взгляды и убеждения, а также способность принимать самостоятельные решения.

Изучение алгебры позволяет формировать умения и навыки умственного труда – планирование своей работы, поиск рациональных путей её выполнения, критическую оценку результатов. В процессе изучения алгебры школьники должны научиться излагать свои мысли ясно и исчерпывающе, лаконично и ёмко, приобрести навыки чёткого, аккуратного и грамотного выполнения математических записей.

Важнейшей задачей школьного курса алгебры является развитие логического мышления учащихся. Сами объекты математических умозаключений и принятые в алгебре правила их конструирования способствуют формированию умений обосновывать и доказывать суждения, проводить четкие определения, развивают логическую интуицию, кратко и наглядно раскрывают механизм логических построений и учат их применению. Тем самым алгебра занимает одно из ведущих мест в формировании научно-теоретического мышления школьников. Раскрывая внутреннюю гармонию математики, формируя понимание красоты и изящества математических рассуждений, алгебра вносит значительный вклад в эстетическое воспитание учащихся.

Общая характеристика курса алгебры в 8 – 9 классах

В курсе алгебры можно выделить следующие основные содержательные линии: арифметика; алгебра; функции; вероятность и статистика. На ряду с этими в содержание включены два дополнительных методологических раздела: логика и множества; математика в историческом развитии, что связано с реализацией целей

общеинтеллектуального и общекультурного развития учащихся. Содержание каждого из этих разделов разворачивается в содержательно-методическую линию, пронизывающую все основные содержательные линии. При этом первая линия – «Логика и множества» - служит цели овладения учащимися некоторыми элементами универсального математического языка, вторая – «Математика в историческом развитии» - способствует созданию общекультурного, гуманитарного фона изучения курса.

Содержание линии «Арифметика» служит базой для дальнейшего изучения учащимися математики, способствует развитию их логического мышления, формированию умения пользоваться алгоритмами, а также приобретению практических навыков, необходимых в повседневной жизни. Развитие понятия о числе в основной школе связано с рациональными и иррациональными числами, формированием первичных представлений о действительном числе.

Содержание линии «Алгебра» способствует формированию у учащихся математического аппарата для решения задач из разделов математики, смежных предметов и окружающей реальности. Язык алгебры подчёркивает значение математики как языка для построения математических моделей процессов и явлений реального мира.

Развитие алгоритмического мышления, необходимого, в частности, для освоения курса информатики и овладение навыками дедуктивных рассуждений также являются задачами изучения алгебры. Преобразование символьных форм вносит специфический вклад в развитие воображения учащихся, их способностей к математическому творчеству. В основной школе материал группируется вокруг рациональных выражений.

Содержание раздела «Функции» нацелено на получение школьниками конкретных знаний о Функции как важнейшей математической модели для описания и исследования разнообразных процессов. Изучение этого материала способствует развитию у учащихся умения использовать различные языки математики (словесный, символический, графический), вносит вклад в формирование представлений о роли математики в развитии цивилизации и культуры.

Раздел «Вероятность и статистика» - обязательный компонент школьного образования, усиливающий его прикладное и практическое значение. Этот материал необходим, прежде всего, для формирования у учащихся функциональной грамотности - умения воспринимать и критически анализировать информацию, представленную в различных формах, понимать вероятностный характер многих реальных зависимостей, производить простейшие вероятностные расчёты. Изучение основ комбинаторики позволит учащемуся осуществлять рассмотрение случаев, перебор и подсчёт числа вариантов, в том числе в простейших прикладных задачах.

При изучении статистики и вероятности обогащаются представления о современной картине мира и методах его исследования, формируется понимание роли статистики как источника социально значимой информации и закладываются основы вероятностного мышления.

Описание места учебного предмета АЛГЕБРА в учебном плане

В соответствии с учебным планом школы на изучение алгебры в 8 - 9 классах основной школы отводит 4 часа в неделю в течение каждого года обучения, всего 280 уроков.

Результаты освоения учебного предмета

Программа обеспечивает достижение следующих результатов освоения образовательной программы основного общего образования:

личностные:

1) сформированность ответственного отношения к учению, готовность и способности, обучающихся к саморазвитию и самообразованию на основе мотивации к обучению и познанию, выбору дальнейшего образования на базе ориентировки в мире профессий и профессиональных предпочтений, осознанному построению индивидуальной образовательной траектории с учётом устойчивых познавательных интересов;

- 2) сформированность целостного мировоззрения, соответствующего современному уровню развития науки и общественной практики;
- 3) сформированность коммуникативной компетентности в общении и сотрудничестве со сверстниками, старшими и младшими, в образовательной, общественно полезной учебно-исследовательской, творческой и других видах деятельности;
- 4) умение ясно, точно, грамотно излагать свои мысли в устной и письменной речи, понимать смысл поставленной задачи, выстраивать аргументацию, приводить примеры и контрпримеры;
- 5) представление о математической науке как сфере человеческой деятельности, об этапах её развития, о её значимости для развития цивилизации;
- 6) критичность мышления, умение распознавать логически некорректные высказывания, отличать гипотезу от факта;
- 7) креативность мышления, инициатива, находчивость, активность при решении алгебраических задач;
- 8) умение контролировать процесс и результат учебной математической деятельности;
- 9) способность к эмоциональному восприятию математических объектов, задач, решений, рассуждений.

метапредметные:

- 1) умение самостоятельно планировать альтернативные пути достижения целей, осознанно выбирать наиболее эффективные способы решения учебных и познавательных задач.
- 2) умение осуществлять контроль по результату и по способу действия на уровне произвольного внимания и вносить необходимые коррективы;
- 3) умение адекватно оценивать правильность или ошибочность выполнения учебной задачи, её объективную трудность и собственные возможности её решения,
- 4) осознанное владение логическими действиями определения понятий, обобщения, установления аналогий, классификации на основе самостоятельного выбора оснований и критериев, установления родовидовых связей;
- 5) умение устанавливать причинно-следственные связи; строить логическое рассуждение, умозаключение (индуктивное, дедуктивное и по аналогии) и выводы;
- 6) умение создавать, применять и преобразовывать знаково-символические средства, модели и схемы для решения учебных и познавательных задач;
- 7) умение организовывать учебное сотрудничество и совместную деятельность с учителем и сверстниками: определять цели, распределение функций и ролей участников, взаимодействие и общие способы работы; умение работать в группе: находить общее решение и разрешать конфликты на основе согласования позиций и учета интересов, слушать партнёра; формулировать, аргументировать и отстаивать своё мнение;
- 8) сформированность учебной и общепользовательской компетентности в области использования информационно-коммуникационных технологий (ИКТ-компетентности);
- 9) первоначальные представления об идеях и о методах математики как об универсальном языке науки и техники, о средстве моделирования явлений и процессов;
- 10) умение видеть математическую задачу в контексте проблемной ситуации в других дисциплинах, в окружающей жизни;
- 11) умение находить в различных источниках информацию, необходимую для решения математических проблем, и представлять её в понятной форме; принимать решение в условиях неполной и избыточной, точной и вероятностной информации;
- 12) умение понимать и использовать математические средства наглядности (рисунки, чертежи, схемы и др.) для иллюстрации, интерпретации, аргументации;
- 13) умение выдвигать гипотезы при решении учебных задач и понимать необходимость их проверки;
- 14) умение применять индуктивные и дедуктивные способы рассуждений, видеть различные стратегии решения задач;
- 15) понимание сущности алгоритмических предписаний и умение действовать в соответствии с предложенным алгоритмом;

- 16) умение самостоятельно ставить цели, выбирать и создавать алгоритмы для решения учебных математических проблем;
- 17) умение планировать и осуществлять деятельность, направленную на решение задач исследовательского характера.

предметные:

- 1) умение работать с математическим текстом (структурирование, извлечение необходимой информации), точно и грамотно выражать свои мысли в устной и письменной речи, применяя математическую терминологию и символику, использовать различные языки математики (словесный, символический, графический), обосновывать суждения, проводить классификацию, доказывать математические утверждения;
- 2) владение базовым понятийным аппаратом: иметь представление о числе, владение символьным языком алгебры, знание элементарных функциональных зависимостей, формирование представлений о статистических закономерностях в реальном мире и о различных способах их извлечения, об особенностях выводов и прогнозов, носящих вероятностный характер;
- 3) умение выполнять алгебраические преобразования рациональных выражений, применять их для решения учебных математических задач и задач, возникающих в смежных учебных предметах;
- 4) умение пользоваться математическими формулами и самостоятельно составлять формулы зависимостей между величинами на основе обобщения частных случаев и эксперимента;
- 5) умение решать линейные и квадратные уравнения и неравенства, а также приводимые к ним уравнения, неравенства, системы; применять графические представления для решения и исследования уравнений, неравенств, систем; применять полученные умения для решения задач из математики, смежных предметов, практики;
- 6) овладение системой функциональных понятий, функциональным языком и символикой, умение строить графики функций, описывать их свойства, использовать функционально-графические представления для описания и анализа математических задач и реальных зависимостей;
- 7) овладение основными способами представления анализа статистических данных; умение решать задачи на нахождение частоты и вероятности случайных событий;
- 8) умение применять изученные понятия, результаты и методы при решении задач из различных разделов курса, в том числе задач, не сводящихся к непосредственному применению известных алгоритмов.

Содержание учебного предмета «Алгебра»

АРИФМЕТИКА

Рациональные числа. Расширение множества натуральных чисел до множества целых. Множества целых чисел до множества рациональных. Рациональное число как отношение m/n , где m - целое число, n – натуральное. Степень с целым показателем.

Действительные числа. Квадратный корень из числа. Корень третьей степени. Запись корней с помощью степени с дробным показателем.

Понятие об иррациональном числе. Иррациональность числа и несоизмеримость стороны и диагонали квадрата. Десятичные приближения иррациональных чисел.

Множество действительных чисел; представление действительных чисел бесконечными десятичными дробями. Сравнение действительных чисел.

Координатная прямая. Изображение чисел точками координатной прямой. Числовые промежутки.

Измерения, приближения, оценки. Размеры объектов окружающего мира (от элементарных частиц до Вселенной), длительность процессов в окружающем мире, Выделение множителя - степени десяти в записи числа. Приближённое значение величины, точность приближения. Прикидка и оценка результатов вычислений.

АЛГЕБРА

Алгебраические выражения. Буквенные выражения (выражения с переменными). Числовое значение буквенного выражения. Допустимые значения переменных. Подстановка выражений вместо переменных Преобразование буквенных выражений на основе свойств арифметических действий. Равенство буквенных выражений. Тождество.

Степень с натуральным показателем и её свойства, одночлены и многочлены. Степень многочлена. Сложение, вычитание, умножение многочленов. Формулы сокращённого умножения: квадрат суммы и квадрат разности. Формула разности квадратов. Преобразование целого выражения в многочлен. Разложение многочленов на множители. Многочлены с одной переменной. Корень многочлена. Квадратный трёхчлен; разложение квадратного трёхчлена на множители.

Алгебраическая дробь. Основное свойство алгебраической дроби. Сложение, вычитание, умножение, деление алгебраических дробей. Степень с целым показателем и её свойства.

Рациональные выражения и их преобразования. Доказательство тождеств.

Квадратные корни. Свойства арифметических квадратных корней и их применения к преобразованию числовых выражений и вычислениям.

Уравнения. Уравнение с одной переменной. Корень уравнения. Свойства числовых равенств. Равносильность уравнению.

Линейное уравнение. Квадратное уравнение: формула корней квадратного уравнения. Теорема Виета. Применение уравнений, сводящихся к линейным и квадратным. Примеры решения уравнений третьей и четвертой степеней. Решение дробно-рациональных уравнений.

Уравнение с двумя переменными. Линейное уравнение с двумя переменными, примеры решения уравнений в целых числах.

Система уравнений с двумя переменными. Равносильность систем. Системы двух линейных уравнений с двумя переменными; решение подстановкой и сложением. Примеры решения систем нелинейных уравнений с двумя переменными.

Решение текстовых задач алгебраическим способом.

Декартовы координаты на плоскости. Графическая интерпретация уравнения с двумя переменными. График линейного уравнения с двумя переменными; угловой коэффициент, прямой; условие параллельности прямых. График простейших нелинейных уравнений: парабола, гипербола, окружность. Графическая интерпретация систем уравнений с двумя переменными.

Неравенства. Числовые неравенства и их свойства.

Неравенство с одной переменной. Равносильность неравенств. Линейные неравенства с одной переменной. Квадратные неравенства. Системы неравенств с одной переменной.

ФУНКЦИИ

Основные понятия. Зависимости между величинами. Понятие функции. Область определения и множество значений функции. Способы задания функции. График функции. Свойства функций, их отображение на графике. Примеры графиков зависимостей, отражающих реальные процессы.

Числовые функции. Функции, описывающие прямую и обратную пропорциональные зависимости, их графики и свойства. Линейная функция, её график и свойства. Квадратичная функция, её график и свойства. Степенные функции с натуральными показателями 2 и 3, их графики и свойства. Графики функций $y=\sqrt{y}$, $y=\sqrt[3]{x}$, $y=|x|$.

Числовые последовательности. Понятие числовой последовательности. Задание последовательности рекуррентной формулой и формулой n -го члена.

Арифметическая и геометрическая прогрессии. Формулы n -го члена арифметической и геометрической прогрессий, суммы первых n -х членов. Изображение членов арифметической и геометрической прогрессий точками координатной плоскости. Линейный и экспоненциальный рост. Сложные проценты.

ВЕРОЯТНОСТЬ И СТАТИСТИКА

Статистика. Табличное и графическое представление данных, столбчатые и круговые диаграммы, графики, применение диаграмм и графиков для описания зависимостей реальных величин, извлечение информации из таблиц, диаграмм и графиков. Описательные статистические показатели числовых наборов: среднее арифметическое, медиана, наибольшее и наименьшее значения. Меры рассеивания: размах, дисперсия и стандартное отклонение.

Случайная изменчивость. Изменчивость при измерениях. Решающие правила. Закономерности в изменчивых величинах.

Случайные события. Случайные опыты (эксперименты), элементарные случайные события (исходы). Вероятности элементарных событий. События в случайных экспериментах и благоприятствующие элементарные события. Вероятности случайных событий. Опыты с равновероятными элементарными событиями. Классические вероятностные опыты с использованием монет, кубиков. Представление событий с помощью диаграмм Эйлера. Противоположные события, объединение и пересечение событий. Правило сложения вероятностей. Случайный выбор. Представление эксперимента в виде дерева. Независимые события. Умножение вероятностей независимых событий. Последовательные независимые испытания. Представление о независимых событиях в жизни.

Элементы комбинаторики. Правило умножения, перестановки, факториал числа. Сочетания и число сочетаний. Формула числа сочетаний. Треугольник Паскаля. Опыты с большим числом равновероятных элементарных событий. Вычисление вероятностей в опытах с применением комбинаторных формул. Испытания Бернулли. Успех и неудача. Вероятности событий в серии испытаний Бернулли.

Случайные величины. Знакомство со случайными величинами на примерах конечных дискретных случайных величин. Распределение вероятностей. Математическое ожидание. Свойства математического ожидания. Понятие о законе больших чисел. Измерение вероятностей. Применение закона больших чисел в социологии, страховании, в здравоохранении, обеспечении безопасности населения в чрезвычайных ситуациях.

ЛОГИКА И МНОЖЕСТВА

Теоретико-множественные понятия. Множество, элемент множества. Задание множеств перечислением элементов, характеристическим свойством. Стандартные обозначения числовых множеств. Пустое множество и его обозначение. Подмножество. Объединение и пересечение множеств, разность множеств.

Иллюстрация отношений между множествами с помощью диаграмм Эйлера–Венна.

Элементы логики. Понятие о равносильности, следовании, употреблении логических связок *если...,то..., в том и только в том случае*, логические связки *и, или*.

Виды учебной деятельности, обеспечивающие формирование ИКТ-компетенций

Среди видов учебной деятельности, обеспечивающих формирование ИКТ-компетенции обучающихся, можно выделить в том числе такие, как:

- выполняемые на уроках, дома и в рамках внеурочной деятельности задания, предполагающие использование электронных образовательных ресурсов;
- создание и редактирование текстов;
- создание и редактирование электронных таблиц;
- использование средств для построения диаграмм, графиков, блок-схем, других графических объектов;
- создание и редактирование презентаций;
- создание и редактирование графики и фото;

- создание и редактирование видео;
- создание музыкальных и звуковых объектов;
- поиск и анализ информации в Интернете;
- моделирование, проектирование и управление;
- математическая обработка и визуализация данных;
- создание веб-страниц и сайтов;
- сетевая коммуникация между учениками и (или) учителем.

Эффективное формирование ИКТ-компетенции обучающихся может быть обеспечено усилиями команды учителей-предметников, согласование действий которых обеспечивается в ходе регулярных рабочих совещаний по данному вопросу.

Тематическое планирование

8 класс – 4 часа в неделю

Глава 1. Рациональные дроби 31 ч.		
	Рациональные дроби и их свойства Сумма и разность дробей Контрольная работа №1 Произведение и частное дробей Контрольная работа №2	<p>Формулировать основное свойство рациональной дроби и применять его для преобразования дробей. Выполнять сложение, вычитание, умножение и деление рациональных дробей, а также возведение дроби в степень. Выполнять различные преобразования рациональных выражений, доказывать тождества. Знать свойства функции $y = \frac{k}{x}$, где $k \neq 0$, и уметь строить её график.</p> <p>Использовать компьютер для исследования положения графика в координатной плоскости в зависимости от k</p>
Глава 2. Квадратные корни 26 ч.		
	<p>Действительные числа Арифметический квадратный корень Свойства арифметического квадратного корня Контрольная работа №3 Применение свойств арифметического квадратного корня Контрольная работа №4</p>	<p>Приводить примеры рациональных и иррациональных чисел. Находить значения арифметических квадратных корней, используя при необходимости калькулятор. Доказывать теоремы о корне из произведения и дроби, тождество $\sqrt{a^2} = a$, применять их в преобразованиях выражений.</p> <p>Освободиться от иррациональности в знаменателях дробей вида $\frac{a}{\sqrt{b}}$, $\frac{a}{\sqrt{b} \pm \sqrt{c}}$.</p> <p>выносить множитель за знак корня и выносить множитель под знак корня.</p> <p>Использовать квадратные корни для выражения переменных из геометрических и физических формул.</p> <p>Строить график функции $y = \sqrt{x}$ и иллюстрировать на графике её свойства</p>
Глава 3. Квадратные уравнения 31 ч.		
	<p>Квадратное уравнение и его корни Контрольная работа №5 Дробные рациональные уравнения Контрольная работа №6</p>	<p>Решать квадратные уравнения.</p> <p>Находить подбором корни квадратного уравнения, используя теорему Виета.</p> <p>Исследовать квадратные уравнения по дискриминанту и коэффициентам.</p> <p>Решать дробные рациональные</p>

		уравнения, сводя решение таких уравнений с последующим исключением посторонних корней. Решать текстовые задачи, используя квадратные и дробные уравнения
Глава 4. Неравенства 25 ч.		Формулировать и доказывать свойства числовых неравенств. Использовать аппарат неравенств для оценки погрешности и точности приближения. Находить пересечения и объединение множеств, в частности числовых промежутков. Решать линейные неравенства. Решать системы линейных неравенств, в том числе таких, которые записаны в виде двойных неравенств
	Числовые неравенства и их свойства Контрольная работа №7 Неравенства с одной переменной и их системы Контрольная работа №8	
Глава 5. Степень с целым показателем. Элементы статистики 13 ч.		Знать определение и свойства степени с целым показателем. Применять свойства степени с целым показателем при выполнении вычислений и преобразований выражений. Использовать запись чисел в стандартном виде для выражения и сопоставления размеров объектов, длительности процессов в окружающем мире. Приводить примеры репрезентативной и нерепрезентативной выборки. Извлекать информацию из таблиц частот и организовывать информацию в виде таблиц частот, строить интервальный ряд. Использовать наглядное представление статистической информации в виде столбчатых и круговых диаграмм, полигонов, гистограмм
	Степень с целым показателем и её свойства Контрольная работа №9 Элементы статистики	
корня системы свойства	Повторение 14 ч. Произведение и частное дробей Свойства арифметического квадратного Применение свойств арифметического квадратного корня Дробные рациональные уравнения Неравенства с одной переменной и их Степень с целым показателем и её Итоговая контрольная работа Итоговый урок	Выполнять различные преобразования рациональных выражений, доказывать тождества. Освободиться от иррациональности в знаменателях дробей вида $\frac{a}{\sqrt{b}}$, $\frac{a}{\sqrt{b} \pm \sqrt{c}}$. выносить множитель за знак корня и выносить множитель под знак корня. Строить график функции $y = \sqrt{x}$ и иллюстрировать на графике её свойства. Решать линейные неравенства. Решать системы линейных неравенств, в том числе таких, которые записаны в виде двойных неравенств. Применять свойства степени с целым показателем при выполнении вычислений и преобразований выражений.

Повторение 5 ч.		
Глава 1. Квадратичная функция 30 ч.		<p>Вычислять значения функции, заданной формулой, а также двумя и тремя формулами. Описывать свойства функций на основе их графического представления. Интерпретировать графики реальных зависимостей. Показывать схематически положение на координатной плоскости графиков функций $y=ax^2$, $y=ax^2+n$, $y=a(x-m)^2$. Строить график функции $y=ax^2+bx+c$, уметь указывать координаты вершины параболы, её ось симметрии, направление ветвей параболы. Изображать схематически график функции $y=x^n$ с чётным и нечётным n. Понимать смысл записей вида $\sqrt[n]{a}$, $\sqrt[n]{a}$ и т.д., где a – некоторое число. Иметь представление о нахождении корней n-й степени с помощью калькулятора</p>
	<p>Функции и их свойства Квадратный трёхчлен Контрольная работа №1 Квадратичная функция и её график Степенная функция. Корень n-й степени Контрольная работа №2</p>	
Глава 2. Уравнения и неравенства с одной переменной 20 ч.		<p>Решать уравнения третьей и четвёртой степени с помощью разложения на множители и введения вспомогательных переменных, в частности решать биквадратные уравнения. Решать дробные рациональные уравнения, сводя их к целым уравнениям с последующей проверкой корней. Решать неравенства второй степени, используя графические представления. Использовать метод интервалов для решения несложных рациональных неравенств</p>
	<p>Уравнения с одной переменной Неравенства с одной переменной Контрольная работа №3</p>	
Глава 3. Уравнения и неравенства с двумя переменными 25 ч.		<p>Строить графики уравнений с двумя переменными в простейших случаях, когда графиком является прямая, парабола, гипербола, окружность. Использовать их для графического решения систем уравнений с двумя переменными. Решать способом подстановки системы двух уравнений с двумя переменными, в которых одно уравнение первой степени, а другое – второй степени. Решать текстовые задачи, используя в качестве алгебраической модели систему уравнений второй степени с двумя переменными; решать составленную систему, интерпретировать результат</p>
	<p>Уравнения с двумя переменными и их системы Неравенства с двумя переменными и их системы Контрольная работа №4</p>	
Глава 4. Арифметическая и геометрическая прогрессии 17 ч.		<p>Применять индексные обозначения для членов последовательностей. Приводить примеры задания последовательностей</p>
	<p>Арифметическая прогрессия</p>	

	<p>Контрольная работа №5 Геометрическая прогрессия Контрольная работа №6</p>	<p>формулой n-го члена и рекуррентной формулой. Выводить формулы n-го члена арифметической прогрессии и геометрической прогрессии, суммы первый n членов арифметической и геометрической прогрессий, решать задачи с использованием этих формул. Доказывать характеристическое свойство арифметической и геометрической прогрессий. Решать задачи на сложные проценты, используя при необходимости калькулятор</p>
<p>Глава 5. Элементы комбинаторики и теории вероятности 17 ч.</p>		<p>Выполнить перебор всех возможных вариантов для пересчёта объектов и комбинаций. Применять правило комбинаторного умножения.</p>
	<p>Элементы комбинаторики Начальные сведения из теории вероятностей Контрольная работа №7</p>	<p>Распознавать задачи на вычисление числа перестановок, размещений, сочетаний и применять соответствующие формулы. Вычислять частоту случайного события. Оценивать вероятность случайного события с помощью частоты, установленной опытным путём. Находить вероятность случайного события на основе классического определения вероятности. Приводить примеры достоверных и невозможных событий</p>
<p>вероятностей</p>	<p>Повторение 26 ч. Квадратный трёхчлен Степенная функция. Корень n-й степени Неравенства с одной переменной Уравнения с двумя переменными и их системы Неравенства с двумя переменными и их системы Арифметическая прогрессия Геометрическая прогрессия Элементы комбинаторики Начальные сведения из теории вероятностей Итоговая контрольная работа Подготовка к экзамену</p>	<p>Описывать свойства функций на основе их графического представления. Интерпретировать графики реальных зависимостей. Показывать схематически положение на координатной плоскости графиков функций $y=ax^2$, $y=ax^2+n$, $y=a(x-m)^2$. Строить график функции $y=ax^2+bx+c$, уметь указывать координаты вершины параболы, её ось симметрии, направление ветвей параболы. Решать неравенства второй степени, используя графические представления. Использовать метод интервалов для решения несложных рациональных неравенств. Использовать их для графического решения систем уравнений с двумя переменными. Решать способом подстановки системы двух уравнений с двумя переменными, в которых одно уравнение первой степени, а другое – второй степени. Решать текстовые задачи, используя в качестве алгебраической модели систему уравнений второй степени с двумя</p>

	<p>переменными; решать составленную систему, интерпретировать результат. Выводить формулы n-го члена арифметической прогрессии и геометрической прогрессии, суммы первый n членов арифметической и геометрической прогрессий, решать задачи с использованием этих формул. Доказывать характеристическое свойство арифметической и геометрической прогрессий. Оценивать вероятность случайного события с помощью частоты, установленной опытным путём. Находить вероятность случайного события на основе классического определения вероятности. Приводить примеры достоверных и невозможных событий.</p>
--	---

Описание учебно-методического и материально-технического обеспечения образовательного процесса

1. Бурмистрова Т. А. Алгебра. Программы общеобразовательных учреждений. 7-9 классы. – М.: Просвещение, 2016.
2. Алгебра. 7 класс: учеб. для общеобразоват. учреждений Ю.Н.Макарычев, Н.Г.Миндюк, К.И.Нешков, С.Б.Суворова; под ред.С.А.Теляковского.- 5-е изд.- М.: Просвещение, 2016.
3. Алгебра. 8 класс: учеб. для общеобразоват. учреждений Ю.Н.Макарычев, Н.Г.Миндюк, К.И.Нешков, С.Б.Суворова; под ред.С.А.Теляковского.- 19-е изд.- М.: Просвещение, 2016.
4. Алгебра. 9 класс: учеб. для общеобразоват. учреждений Ю.Н.Макарычев, Н.Г.Миндюк, К.И.Нешков, С.Б.Суворова; под ред.С.А.Теляковского.- 19-е изд.- М.: Просвещение, 2016.
5. Изучение алгебры в 7-9 классах: пособие для учителей / Ю.Н.Макарычев, Н.Г.Миндюк, С.Б.Суворова, И.С.Шлыкова. – 3-е изд., дораб. – М. : Просвещение, 2017.
6. Жохов В.И. Алгебра. Дидактические материалы. 7,8, 9 классы / В.И. Жохов, Ю.Н.Макарычев, Н.Г.Миндюк.- 14-е изд.- М.:Просвещение, 2017.
7. Ершова А.П., Голобородько В.В., Ершова А.С. Самостоятельные и контрольные работы по алгебре и геометрии для 7 класса. – 7-е изд., испр. и доп. – М.: ИЛЕКСА, - 2017.
8. Дудницын Ю.П., Кронгауз В.Л.. Алгебра. 7 класс. Тематические тесты. М.: Просвещение, 2017.
9. Контрольно-измерительные материалы. Алгебра. 7, 8, 9 классы. Сост. Л.И.Мартышова.-М.:ВАКО, 2018.

Информационно-коммуникативные средства:

Сайты для учащихся:

- 1) Интерактивный учебник. Алгебра 7 класс. <http://www.matematika-na.ru>
- 2) Энциклопедия для детей <http://the800.info/yentsiklopediya-dlya-detey-matematika>
- 3) Энциклопедия по математике http://www.krugosvet.ru/enc/nauka_i_tehnika/matematika/MATEMATIKA.html

4) Справочник по математике для школьников

<http://www.resolventa.ru/demo/demomath.htm>

5) Математика он-лайн <http://uchit.rastu.ru>

Сайты для учителя:

1) Педсовет, математика <http://pedsovet.su/load/135>

2) Учительский портал. Математика <http://www.uchportal.ru/load/28>

3) Уроки. Нет. Для учителя математики, алгебры, геометрии

<http://www.uroki.net/docmat.htm>

4) Видеоуроки по алгебре – 7 класс , UROKIMATEMAIKI.RU (Игорь Жаборовский)

5) Электронный учебник

6) Электронное пособие. Алгебра, поурочные планы 7-9 классы. Издательство «Учитель»

Наглядные пособия:

1. Портреты великих ученых-математиков.

2. Демонстрационные таблицы.

Тематическое планирование по алгебре 7 класс

№п/п	Название раздела. Тема урока	Количес тво часов	Дата проведения	
			план	факт
Повторение курса 6 класса		4		
1	Обыкновенные дроби.	1		
2	Положительные и отрицательные числа.	1		
3	Решение уравнений	1		
4	Входная контрольная работа	1		
Математический язык. Математическая модель.		15		
5	Числовые и алгебраические выражения	1		
6	Числовые и алгебраические выражения	1		
7	Числовые и алгебраические выражения .	1		
8	Что такое математический язык	1		
9	Что такое математический язык	1		
10	Что такое математическая модель	1		
11	Что такое математическая модель	1		
12	Линейное уравнение с одной переменной.	1		
13	Линейное уравнение с одной переменной.	1		
14	Линейное уравнение с одной переменной.	1		
15	Координатная прямая	1		
16	Координатная прямая	1		
17	Данные и ряды данных.	1		
18	Контрольная работа №1 «Математический язык. Математическая модель»	1		
19	Решение задач по теме «Математический язык. Математическая модель»	1		
Линейная функция		15		
20	Координатная плоскость	1		
21	Координатная плоскость	1		
22	Линейное уравнение с двумя переменными и его график	1		
23	Линейное уравнение с двумя переменными и его график	1		
24	Линейное уравнение с двумя переменными и его график	1		
25	Линейная функция и её график	1		
26	Линейная функция и её график	1		
27	Линейная функция и её график	1		
28	Линейная функция $y=kx$	1		
29	Линейная функция $y=kx$	1		
30	Взаимное расположение графиков линейных функций	1		
31	Взаимное расположение графиков линейных функций	1		
32	Упорядоченные ряды данных. Таблицы распределения.	1		
33	Контрольная работа №2 «Линейная функция»	1		
34	Обобщающий урок по теме «Линейная функция»	1		
Системы двух линейных уравнений с двумя переменными		15		
35	Основные понятия.	1		
36	Основные понятия.	1		
37	Метод подстановки.	1		
38	Метод подстановки.	1		
39	Метод подстановки.	1		
40	Метод алгебраического сложения.	1		
41	Метод алгебраического сложения.	1		
42	Метод алгебраического сложения.	1		

43	Системы двух линейных уравнений с двумя переменными как математические модели реальных ситуаций.	1		
44	Системы двух линейных уравнений с двумя переменными как математические модели реальных ситуаций.	1		
45	Системы двух линейных уравнений с двумя переменными как математические модели реальных ситуаций.	1		
46	Нечисловые ряды данных.	1		
47	Нечисловые ряды данных.	1		
48	Контрольная работа №3 «Системы двух линейных уравнений с двумя переменными»	1		
49	Решение задач по теме «Системы двух линейных уравнений с двумя переменными»	1		
Степень с натуральным показателем и её свойства.		10		
50	Что такое степень с натуральным показателем.	1		
51	Что такое степень с натуральным показателем.	1		
52	Таблица основных степеней.	1		
53	Свойства степени с натуральным показателем.	1		
54	Свойства степени с натуральным показателем.	1		
55	Умножение и деление степеней с одинаковым показателем.	1		
56	Умножение и деление степеней с одинаковым показателем.	1		
57	Степень с нулевым показателем.	1		
58	Составление таблиц распределения без упорядочивания данных.	1		
59	Административная контрольная за I полугодие	1		
Одночлены. Операции над одночленами.		11		
60	Понятие одночлена. Стандартный вид одночлена.	1		
61	Понятие одночлена. Стандартный вид одночлена.	1		
62	Сложение и вычитание одночленов.	1		
63	Сложение и вычитание одночленов.	1		
64	Сложение и вычитание одночленов.	1		
65	Умножение одночленов. Возведение одночлена в степень.	1		
66	Умножение одночленов. Возведение одночлена в степень.	1		
67	Деление одночлена на одночлен.	1		
68	Деление одночлена на одночлен.	1		
69	Частота результата. Таблица распределения частот.	1		
70	Контрольная работа №4 «Одночлены. Операции над одночленами»	1		
Многочлены. Операции над многочленами.		20		
71	Основные понятия.	1		
72	Сложение и вычитание многочленов.	1		
73	Сложение и вычитание многочленов.	1		
74	Умножение многочлена на одночлен.	1		
75	Умножение многочлена на одночлен.	1		
76	Умножение многочлена на одночлен.	1		
77	Умножение многочлена на многочлен.	1		
78	Умножение многочлена на многочлен.	1		
79	Умножение многочлена на многочлен.	1		

80	Контрольная работа №5 «Многочлены. Арифметические операции над многочленами»	1		
81	Формулы сокращённого умножения.	1		
82	Формулы сокращённого умножения.	1		
83	Формулы сокращённого умножения.	1		
84	Формулы сокращённого умножения.	1		
85	Формулы сокращённого умножения.	1		
86	Деление многочлена на одночлен.	1		
87	Деление многочлена на одночлен.	1		
88	Процентные частоты. Таблицы распределения частот в процентах.	1		
89	Контрольная работа №6 «Формулы сокращённого умножения»	1		
90	Практическое занятие по теме: «Многочлены. Арифметические операции над многочленами»	1		
Разложение многочленов на множители.		23		
91	Что такое разложение многочлена на множители и зачем оно нужно	1		
92	Вынесение общего множителя за скобки.	1		
93	Вынесение общего множителя за скобки.	1		
94	Вынесение общего множителя за скобки.	1		
95	Способ группировки.	1		
96	Способ группировки.	1		
97	Способ группировки.	1		
98	Разложение многочлена на множители с помощью формул сокращённого умножения.	1		
99	Разложение многочлена на множители с помощью формул сокращённого умножения.	1		
100	Разложение многочлена на множители с помощью формул сокращённого умножения.	1		
101	Разложение многочлена на множители с помощью формул сокращённого умножения.	1		
102	Разложение многочлена на множители с помощью формул сокращённого умножения.	1		
103	Разложение многочлена на множители с помощью формул сокращённого умножения.	1		
104	Разложение многочлена на множители с помощью комбинации различных приёмов.	1		
105	Разложение многочлена на множители с помощью комбинации различных приёмов.	1		
106	Разложение многочлена на множители с помощью комбинации различных приёмов.	1		
107	Группировка данных.	1		
108	Группировка данных.	1		
109	Контрольная работа № 7 «Разложение многочлена на множители»	1		
110	Сокращение алгебраических дробей.	1		
111	Сокращение алгебраических дробей.	1		
112	Тождества.	1		
113	Практическое занятие по теме: «Разложение многочлена на множители»	1		
Функция $y=x^2$		10		
114	Функция $y=x^2$ и её график	1		
115	Функция $y=x^2$ и её график	1		

116	Графическое решение уравнений.	1		
117	Графическое решение уравнений.	1		
118	Что означает в математике запись $y=f(x)$	1		
119	Что означает в математике запись $y=f(x)$	1		
120	Что означает в математике запись $y=f(x)$	1		
121	Группировка данных.	1		
122	Обобщение и систематизация по теме: «Функция $y=x^2$ »	1		
123	Контрольная работа №8 «Функция $y=x^2$»	1		
Итоговое повторение		17		
124	Повторение. Степень с натуральным показателем	1		
125	Повторение. Степень с натуральным показателем и её свойства	1		
126	Повторение. Действия с одночленами	1		
127	Повторение. Действия с многочленами	1		
128	Повторение. Действия с многочленами	1		
129	Повторение. Разложение многочлена на множители	1		
130	Повторение. Сокращение дробей	1		
131	Повторение. Линейная функция	1		
132	Повторение. Построение графиков линейной функции	1		
133	Повторение. Функция $y=x^2$	1		
134	Повторение. Построение графиков функции $y=x^2$	1		
135	Повторение. Системы двух линейных уравнений с двумя переменными	1		
136	Повторение. Решение текстовых задач с помощью систем двух линейных уравнений с двумя переменными	1		
137	Повторение. Решение систем двух линейных уравнений с двумя переменными	1		
138	Итоговая контрольная работа	1		
139	Решение задач по курсу алгебры 7 класса	1		
140	Решение задач по курсу алгебры 7 класса	1		

№ п/п	Тема раздела. Тема урока.	Кол-во часов	План	Факт	Примечание
Повторение курса алгебры 7 класса		5			
1	Повторение. Линейная функция	1			
2	Повторение. Системы уравнений с двумя переменными	1			
3	Повторение. Степень с натуральным показателем	1			
4	Повторение. Многочлены	1			
5	<i>Всероссийская проверочная работа</i>	<i>1</i>			
Алгебраические дроби		29			
6	Основные понятия	1			
7	Основные понятия	1			
8	Основное свойство алгебраической дроби	1			
9	Основное свойство алгебраической дроби	1			
10	Основное свойство алгебраической дроби	1			
11	Основное свойство алгебраической дроби	1			
12	Сложение и вычитание алгебраических дробей с одинаковыми знаменателями	1			
13	Сложение и вычитание алгебраических дробей с одинаковыми знаменателями	1			
14	Сложение и вычитание алгебраических дробей с одинаковыми знаменателями	1			
15	Сложение и вычитание алгебраических дробей с разными знаменателями	1			
16	Сложение и вычитание алгебраических дробей с разными знаменателями	1			
17	Сложение и вычитание алгебраических дробей с разными знаменателями	1			
18	Сложение и вычитание алгебраических дробей с разными знаменателями	1			
19	Сложение и вычитание алгебраических дробей с разными знаменателями	1			
20	<i>Контрольная работа №1 «Сложение и вычитание алгебраических дробей»</i>	<i>1</i>			
21	Умножение и деление алгебраических дробей. Возведение алгебраической дроби в степень	1			
22	Умножение и деление алгебраических дробей. Возведение алгебраической дроби в степень	1			
23	Умножение и деление алгебраических дробей. Возведение алгебраической дроби в степень	1			

24	Умножение и деление алгебраических дробей. Возведение алгебраической дроби в степень	1			
25	Преобразование рациональных выражений	1			
26	Преобразование рациональных выражений	1			
27	Преобразование рациональных выражений	1			
28	Первые представления о решении рациональных уравнений	1			
29	Первые представления о решении рациональных уравнений	1			
30	Первые представления о решении рациональных уравнений	1			
31	Степень с отрицательным показателем	1			
32	Степень с отрицательным целым показателем	1			
33	Степень с отрицательным целым показателем	1			2 четверть
34	Контрольная работа №2 «Преобразование рациональных выражений»	1			
Функция $y = \sqrt{x}$. Свойства квадратного корня		25			
35	Рациональные числа	1			
36	Рациональные числа	1			
37	Понятие квадратного корня из неотрицательного числа	1			
38	Понятие квадратного корня из неотрицательного числа	1			
39	Понятие квадратного корня из неотрицательного числа	1			
40	Иррациональные числа	1			
41	Иррациональные числа	1			
42	Множество действительных чисел	1			
43	Множество действительных чисел	1			
44	Функция $y = \sqrt{x}$, её свойства и график	1			
45	Функция $y = \sqrt{x}$, её свойства и график	1			
46	Функция $y = \sqrt{x}$, её свойства и график	1			
47	Свойства квадратных корней	1			
48	Свойства квадратных корней	1			
49	Свойства квадратных корней	1			
50	Преобразование выражений, содержащих операцию извлечения квадратного корня	1			
51	Преобразование выражений, содержащих операцию извлечения квадратного корня	1			
52	Преобразование выражений, содержащих операцию	1			

	извлечения квадратного корня				
53	Преобразование выражений, содержащих операцию извлечения квадратного корня	1			
54	Преобразование выражений, содержащих операцию извлечения квадратного корня	1			
55	Контрольная работа №3 «Функция $y = \sqrt{x}$. Свойства квадратного корня»	1			
56	Модуль действительного числа	1			
57	Модуль действительного числа	1			
58	Модуль действительного числа	1			
59	Административная контрольная работа за I полугодие	1			
	Квадратичная функция. Функция $y = \frac{k}{x}$	24			
60	Функция $y = kx^2$, её свойства и график	1			
61	Функция $y = kx^2$, её свойства и график	1			
62	Функция $y = kx^2$, её свойства и график	1			
63	Функция $y = kx^2$, её свойства и график	1			
64	Функция $y = \frac{k}{x}$, её свойства и график	1			
65	Функция $y = \frac{k}{x}$, её свойства и график	1			
66	Функция $y = \frac{k}{x}$, её свойства и график	1			
67	Функция $y = \frac{k}{x}$, её свойства и график	1			
68	Контрольная работа №4 «Функции $y = kx^2$, $y = \frac{k}{x}$, их свойства и графики»	1			
69	Как построить график функции $y=f(x+l)$, если известен график функции $y=f(x)$	1			
70	Как построить график функции $y=f(x+l)$, если известен график функции $y=f(x)$	1			
71	Как построить график функции $y=f(x+l)$, если известен график функции $y=f(x)$	1			
72	Как построить график функции $y=f(x)+m$, если известен график функции $y=f(x)$	1			
73	Как построить график функции $y=f(x)+m$, если известен график функции $y=f(x)$	1			

74	Как построить график функции $y=f(x+1)+m$, если известен график функции $y=f(x)$	1			
75	Как построить график функции $y=f(x+1)+m$, если известен график функции $y=f(x)$	1			
76	Как построить график функции $y=f(x+1)+m$, если известен график функции $y=f(x)$	1			
77	Функция $y = ax^2 + bx + c$, её свойства и график	1			
78	Функция $y = ax^2 + bx + c$, её свойства и график	1			
79	Функция $y = ax^2 + bx + c$, её свойства и график	1			
80	Функция $y = ax^2 + bx + c$, её свойства и график	1			
81	Графическое решение квадратных уравнений	1			
82	Графическое решение квадратных уравнений	1			
83	Контрольная работа №5 «Параллельный перенос графика функции»	1			
Квадратные уравнения		24			
84	Основные понятия	1			
85	Основные понятия	1			
86	Формулы корней квадратных уравнений	1			
87	Формулы корней квадратных уравнений	1			
88	Формулы корней квадратных уравнений	1			
89	Рациональные уравнения	1			
90	Рациональные уравнения	1			
91	Рациональные уравнения	1			
92	Рациональные уравнения	1			
93	Контрольная работа №6 «Квадратные уравнения»	1			
94	Рациональные уравнения как математические модели реальных ситуаций	1			
95	Рациональные уравнения как математические модели реальных ситуаций	1			
96	Рациональные уравнения как математические модели реальных ситуаций	1			
97	Рациональные уравнения как математические модели реальных ситуаций	1			
98	Ещё одна формула корней квадратного уравнения	1			
99	Ещё одна формула корней квадратного уравнения	1			
100	Теорема Виета	1			
101	Теорема Виета	1			
102	Теорема Виета	1			

103	Контрольная работа №7 «Рациональные уравнения как математические модели»	1			
104	Иррациональные уравнения	1			
105	Иррациональные уравнения	1			
106	Иррациональные уравнения	1			
107	Иррациональные уравнения	1			
Неравенства		18			
108	Свойства числовых неравенств	1			
109	Свойства числовых неравенств	1			
110	Свойства числовых неравенств	1			
111	Свойства числовых неравенств	1			
112	Исследование функций на монотонность	1			
113	Исследование функций на монотонность	1			
114	Исследование функций на монотонность	1			
115	Решение линейных неравенств	1			
116	Решение линейных неравенств	1			
117	Решение линейных неравенств	1			
118	Решение квадратных неравенств	1			
119	Решение квадратных неравенств	1			
120	Решение квадратных неравенств	1			
121	Решение квадратных неравенств	1			
122	Контрольная работа №8 «Неравенства»	1			
123	Приближенные значения действительных чисел	1			
124	Приближенные значения действительных чисел	1			
125	Стандартный вид положительного числа	1			
Обобщающее повторение курса алгебры за 8 класс		15			
126	Повторение. Алгебраические дроби	1			
127	Повторение. Алгебраические дроби	1			
128	Повторение. Функция $y = \sqrt{x}$. Свойства квадратного корня	1			
129	Повторение. Функция $y = \sqrt{x}$. Свойства квадратного корня	1			
130	Итоговая контрольная работа	1			
131	Повторение. Квадратичная функция. Функция $y = \frac{k}{x}$	1			
132	Повторение. Квадратичная функция. Функция $y = \frac{k}{x}$	1			

133	Повторение. Квадратичная функция. Функция $y = \frac{k}{x}$	1			
134	Повторение. Квадратные уравнения	1			
135	Повторение. Квадратные уравнения	1			
136	Повторение. Квадратные уравнения	1			
137	Повторение. Неравенства	1			
138	Повторение. Неравенства	1			
139	Повторение. Неравенства	1			
140	Обобщающее повторение курса алгебры за 8 класс	1			
	Итого:	140			

Тематическое планирование по алгебре 9 класс

№ урока	Изучаемый материал	Кол -во уро ков	Дата проведения	
			9----	9----
ПОВТОРЕНИЕ КУРСА АЛГЕБРЫ 7 – 8 КЛАССОВ (7 ЧАСОВ).				
1	Алгебраические дроби.	1		
2	Алгебраические операции над алгебраическими дробями	1		
3	Алгебраические операции над алгебраическими дробями	1		
4	Квадратичная функция, функции $y = \frac{k}{x}, y = \sqrt{x}$.	1		
5	Квадратные уравнения.	1		
6	Неравенства	1		
7	Входная контрольная работа	1		
НЕРАВЕНСТВА И СИСТЕМЫ НЕРАВЕНСТВ (21 ЧАСОВ).				
8	Линейные и квадратные неравенства	1		
9	Линейные и квадратные неравенства	1		
10	Линейные и квадратные неравенства	1		
11	Линейные и квадратные неравенства	1		
12	Линейные и квадратные неравенства	1		
13	Рациональные неравенства.	1		
14	Рациональные неравенства.	1		
15	Рациональные неравенства.	1		
16	Рациональные неравенства.	1		
17	Рациональные неравенства.	1		
18	Рациональные неравенства.	1		
19	Множества и операции над ними	1		
20	Множества и операции над ними	1		
21	Множества и операции над ними	1		
22	Системы неравенств.	1		
23	Системы неравенств.	1		
24	Системы неравенств.	1		
25	Системы неравенств.	1		
26	Системы неравенств.	1		
27	Системы неравенств.	1		
28	Контрольная работа №1 по теме «Неравенства и системы неравенств»	1		
СИСТЕМЫ УРАВНЕНИЙ (19 ЧАСОВ).				
29	Основные понятия	1		
30	Основные понятия	1		
31	Основные понятия	1		
32	Основные понятия	1		
33	Методы решения систем уравнений	1		
34	Методы решения систем уравнений	1		
35	Методы решения систем уравнений	1		
36	Методы решения систем уравнений	1		
37	Методы решения систем уравнений	1		
38	Методы решения систем уравнений	1		
39	Методы решения систем уравнений	1		

40	Системы уравнений как математические модели реальных ситуаций	1		
41	Системы уравнений как математические модели реальных ситуаций	1		
42	Системы уравнений как математические модели реальных ситуаций	1		
43	Системы уравнений как математические модели реальных ситуаций	1		
44	Системы уравнений как математические модели реальных ситуаций	1		
45	Системы уравнений как математические модели реальных ситуаций	1		
46	Системы уравнений как математические модели реальных ситуаций	1		
47	Контрольная работа №2 по теме «Системы уравнений»	1		
ЧИСЛОВЫЕ ФУНКЦИИ (29 ЧАСОВ).				
48	Определение числовой функции.	1		
49	Область определения, область значений функций	1		
50	Область определения, область значений функций	1		
51	Область определения, область значений функций	1		
52	Способы задания функций	1		
53	Способы задания функций	1		
54	Способы задания функций	1		
55	Свойства функций.	1		
56	Свойства функций.	1		
57	Свойства функций.	1		
58	Свойства функций.	1		
59	Контрольная работа за I полугодие	1		
60	Четные и нечетные функции	1		
61	Четные и нечетные функции	1		
62	Контрольная работа №3 по теме «Определение числовой функции»	1		
63	Функции $y = x^n (n \in N)$. Их свойства и графики	1		
64	Функции $y = x^n (n \in N)$. Их свойства и графики	1		
65	Функции $y = x^n (n \in N)$. Их свойства и графики	1		
66	Функции $y = x^n (n \in N)$. Их свойства и графики	1		
67	Функции $y = x^{-n} (n \in N)$, их свойства и графики	1		
68	Функции $y = x^{-n} (n \in N)$, их свойства и графики	1		
69	Функции $y = x^{-n} (n \in N)$, их свойства и графики	1		
70	Функции $y = x^{-n} (n \in N)$, их свойства и графики	1		
71	Функция $y = \sqrt[3]{x}$, ее свойства и график	1		

72	Функция $y = \sqrt[3]{x}$, ее свойства и график	1		
73	Функция $y = \sqrt[3]{x}$, ее свойства и график	1		
74	Функция $y = \sqrt[3]{x}$, ее свойства и график	1		
75	Функция $y = \sqrt[3]{x}$, ее свойства и график	1		
76	Контрольная работа №4 по теме «Числовые функции»	1		
ПРОГРЕССИИ (20 ЧАСОВ)				
77	Числовые последовательности.	1		
78	Числовые последовательности.	1		
79	Числовые последовательности.	1		
80	Арифметическая прогрессия.	1		
81	Арифметическая прогрессия.	1		
82	Арифметическая прогрессия.	1		
83	Арифметическая прогрессия.	1		
84	Арифметическая прогрессия.	1		
85	Арифметическая прогрессия.	1		
86	Арифметическая прогрессия.	1		
87	Арифметическая прогрессия.	1		
88	Геометрическая прогрессия.	1		
89	Геометрическая прогрессия.	1		
90	Геометрическая прогрессия.	1		
91	Геометрическая прогрессия.	1		
92	Геометрическая прогрессия.	1		
93	Геометрическая прогрессия.	1		
94	Геометрическая прогрессия.	1		
95	Геометрическая прогрессия.	1		
96	Контрольная работа №5 по теме «Прогрессии»	1		
ЭЛЕМЕНТЫ КОМБИНАТОРИКИ, СТАТИСТИКИ И ТЕОРИИ ВЕРОЯТНОСТЕЙ (16 ЧАСОВ).				
97	Комбинаторные задачи	1		
98	Комбинаторные задачи	1		
99	Комбинаторные задачи	1		
100	Комбинаторные задачи	1		
101	Комбинаторные задачи	1		
102	Статистика: дизайн информации.	1		
103	Статистика: дизайн информации.	1		
104	Статистика: дизайн информации.	1		
105	Простейшие вероятностные задачи.	1		
106	Простейшие вероятностные задачи.	1		
107	Простейшие вероятностные задачи.	1		
108	Простейшие вероятностные задачи.	1		
109	Экспериментальные данные и вероятности событий	1		
110	Экспериментальные данные и вероятности событий	1		

111	Решение задач по теме «Элементы комбинаторики, статистики и теории вероятностей»	1		
112	Контрольная работа №6 по теме «Элементы комбинаторики, статистики и теории вероятностей»	1		
ПОВТОРЕНИЕ (28 ЧАСА).				
113	Повторение. Числовые выражения	1		
114	Повторение. Числовые выражения	1		
115	Повторение. Алгебраические выражения	1		
116	Повторение. Алгебраические выражения	1		
117	Повторение. Функции и графики	1		
118	Повторение. Функции и графики	1		
119	Повторение. Функции и графики	1		
120	Повторение. Уравнения и системы уравнений	1		
121	Повторение. Уравнения и системы уравнений	1		
122	Повторение. Уравнения и системы уравнений	1		
123	Повторение. Неравенства и системы неравенств	1		
124	Повторение. Неравенства и системы неравенств	1		
125	Повторение. Неравенства и системы неравенств	1		
126	Задачи на составление уравнений или систем уравнений	1		
127	Задачи на составление уравнений или систем уравнений	1		
128	Задачи на составление уравнений или систем уравнений	1		
129-130	Итоговая контрольная работа	2		
131	Арифметическая и геометрическая прогрессии	1		
132	Арифметическая и геометрическая прогрессии	1		
133-136	Элементы логики, комбинаторики, статистики и теории вероятностей.	4		
137	Обобщающее повторение курса алгебры 7-9 классов	1		
138	Обобщающее повторение курса алгебры 7-9 классов	1		
139	Обобщающее повторение курса алгебры 7-9 классов	1		
140	Обобщающее повторение курса алгебры 7-9 классов	1		

Муниципальное бюджетное общеобразовательное учреждение
«Сургутская технологическая школа»

СОГЛАСОВАНО

зам. директора по УВР



/М.В. Червинская

УТВЕРЖДЕНО

приказом директора МБОУ «СТШ»

от 27.08.2021 № СТШ-13-444/1

РАБОЧАЯ ПРОГРАММА

по геометрии

для учащихся 9Е, 9Д классов

на 2021/ 2022 учебный год

(приложение № 8 к основной общеобразовательной программе основного общего
образования)

Учитель

Червинская Мария Викторовна

Рассмотрено на заседании ППЛ
учителей математики и информатики
протокол от 24.08.2021 № 1

руководитель ППЛ  / Н.И. Фоминых

Пояснительная записка

Рабочая программа по геометрии для обучающихся 7-9 классов составлена в соответствии с нормативными документами:

1. Федеральный закон от 29 декабря 2012 г. № 273-ФЗ «Об образовании в Российской Федерации» (в ред. Федеральных законов от 17.02.2021 № 10-ФЗ, от 24.03.2021 № 51-ФЗ, от 05.04.2021 № 85-ФЗ, от 20.04.2021 № 95-ФЗ, от 30.04.2021 № 114-ФЗ, от 11.06.2021 № 170-ФЗ, от 02.07.2021 № 310-ФЗ, от 02.07.2021 № 351-ФЗ);

2. Приказ Министерства образования и науки Российской Федерации от 17 декабря 2010 г. № 1897 «Об утверждении федерального государственного образовательного стандарта основного общего образования» (в ред. Приказов Минобрнауки России от 29.12.2014 № 1644, от 31.12.2015 № 1577, от 11.12.2020 № 712);

3. Приказ Министерства образования и науки РФ «О внесении изменений в ФГОС ООО от 31.12.2015 №1577.

4. Примерная основная образовательная программа основного общего образования (в редакции протокола № 1/20 от 04.02.2020 г. федерального учебно-методического объединения по общему образованию);

5. Распоряжение Правительства Российской Федерации от 24.12.2013 № 2506-р «Об утверждении Концепции развития математического образования в Российской Федерации»;

6. Приказ Министерства просвещения Российской Федерации от 22 марта 2021 г. № 115 «Об утверждении Порядка организации и осуществления образовательной деятельности по основным общеобразовательным программам – образовательным программам начального общего, основного общего и среднего общего образования»;

с учётом:

5. Примерной программы: Примерные программы основного общего образования. Математика. - (Стандарты второго поколения). - М.: Просвещение, 2020.

6. Авторской программы к завершённой предметной линии учебников Л. С. Атанасяна по геометрии для 7-9 классов.: Сборник рабочих программ. 7-9 классы: пособие для учителей общеобразоват. организаций/ сост. Т.А. Бурмистрова, 2-е изд.дораб. - М.: Просвещение, 2020.

Рабочая программа составлена с учетом рабочей программы воспитания МБОУ «СТШ».

Стержневой основой Программы воспитания МБОУ «Сургутская технологическая школа» является духовно-нравственная программа «Социокультурные истоки».

Авторами программы И.А. Кузьминым и А.В. Камкиным разработано новое междисциплинарное, интегрирующее направление в науке и образовании, отвечающее за привнесение в образование первоначального контекста системы духовно-нравственных и социокультурных категорий и ценностей – Истоковедение. Программа «Социокультурные истоки» позволяет создать модель системного развития образовательного учреждения и способствует достижению обучающимися современного качества образования на основе духовно-нравственного опыта своего народа.

Одним из результатов реализации Программы воспитания станет приобщение учащихся школы к российским традиционным духовным ценностям, правилам и нормам поведения в российском обществе.

Базовой установкой воспитательной деятельности в образовательной организации является преобразование образовательного учреждения в социальный институт, для которого важнейшей функцией является гармоничное развитие и воспитание гражданина России, способного сохранять и приумножать духовный и социокультурный опыт Отечества.

Модуль «Школьный урок» предполагает объединение содержания обучения и воспитания в целостный образовательный процесс на основе единой цели и единых социокультурных ценностей.

Воспитательный потенциал школьного урока складывается из:

-содержания учебного предмета и умелого его отбора;

-личности учителя с его социокультурным опытом;

-уровня развития классного коллектива с опорой на ценностные ориентиры;

-социокультурных технологий, в основе которых заложена идея активного обучения и воспитания;

-уклада школьной жизни с устоявшимися традициями.

Содержательной основой всей воспитательной системы является программа «Социокультурные истоки», где представлены универсалии культуры, ее вечные ценности, передаваемые из поколения в поколение. Базовые ценности не локализованы в содержании отдельного учебного предмета, они пронизывают все учебное содержание, весь уклад школьной жизни.

Интегративный характер курса «Истоки» позволяет на практике осуществить межпредметные связи учебных предметов: русского языка, литературы, истории, естественных наук, математики, технологий, искусства и т.д.. Духовно-нравственный контекст «Истоков» придает всему учебно-воспитательному процессу целостность.

Интеграция Истоков с другими предметами позволяет учителю:

- содействовать становлению духовно-нравственной культуры учащихся в процессе формирования целостного миропонимания;

- поддерживать развитие познавательного интереса изучаемых предметов;

- формировать нравственные понятия добра, совести, сострадания, милосердия, справедливости, любви не только на уроке через получение теоретических знаний и рассуждений, но на уровне собственного духовно-нравственного и социокультурного опыта;

- пробуждать мыслить самостоятельно и рефлексивно в широком междисциплинарном и межкультурном пространстве;

- побуждать и мотивировать стремление к самопознанию, духовно- нравственному, интеллектуальному самосовершенствованию и саморазвитию, самоуправлению;

- способствовать познанию истоков своей культурной традиции, нравственных и духовных основ общечеловеческих ценностей;

- воспитывать бережное отношение к своему Отечеству;

- формировать социальную терпимость.

Для достижения задач урока учителями используются социокультурные технологии:

- технология присоединения;

- технология развития целостного восприятия и мышления;

- технология развития чувствования;

- технология развития мотивации;

- технология развития личности;

- технология развития группы;

- технология развития ресурса успеха.

В основе социокультурных технологий – идея активного обучения и воспитания, когда одновременно работают пять аспектов качества образования: содержательный, коммуникативный, управленческий, социокультурный, психологический.

Социокультурные аспекты позволяют учащимся осознать смысл служения Отечеству, который заключается в том, что учащиеся получают опыт взаимодействия, позволяющий им в дальнейшем реализоваться.

На практике идея активных форм обучения воплощается через активное занятие, которое является основой учебного процесса, в нем участвует группа учащихся в полном составе. Согласно социокультурному системному подходу в образовании педагог общается с учащимися на уровне «Взрослый – Взрослый», а не «Я – дети». Активные формы обучения и воспитания направлены на развитие ресурсов личности ученика и классного коллектива. Класс с высоким уровнем развития коллектива наилучшим образом реализует свой воспитательный потенциал.

Использование учителем активных форм работы является важным условием реализации воспитательной компоненты урока. Это способствует:

- освоению социокультурных и духовно-нравственных категорий и ценностей на уровне личностного развития;

- развитию эффективного общения;

- развитию управленческих способностей;

- формированию мотивации на совместное достижение значимых результатов;

-приобретению социокультурного опыта.

Формы реализации воспитательного потенциала урока:

- проведение тематических уроков, посвященных важным событиям в стране, округе, городе, школе;
- проведение фестиваля открытых уроков «Истоки вдохновения»;
- подготовка и защита индивидуальных и групповых учебных проектов;
- работа с текстами на основе базовых ценностей;
- использование активных форм обучения и привлечение учащихся к процессу организации урока.

Общие цели образования с учётом специфики учебного предмета

Данный учебный курс занимает важное место в системе общего образования учащихся, потому что овладение учащимися системой геометрических знаний и умений необходимо в повседневной жизни, для изучения смежных дисциплин и продолжения образования.

Практическая значимость школьного курса геометрии обусловлена тем, что его объектом являются пространственные формы и количественные отношения действительного мира.

Геометрическая подготовка необходима для понимания принципов устройства и использования современной техники, восприятия научных и технических понятий и идей. Математика является языком науки и техники. С её помощью моделируются и изучаются явления и процессы, происходящие в природе.

Геометрия является одним из опорных предметов основной школы: она обеспечивает изучение других дисциплин. В первую очередь это относится к предметам естественно-научного цикла, в частности к физике. Развитие логического мышления учащихся при обучении геометрии способствует усвоению предметов гуманитарного цикла. Практические умения и навыки геометрического характера необходимы для трудовой деятельности и профессиональной подготовки школьников.

Развитие у учащихся правильных представлений о сущности и происхождении геометрических абстракций, соотношении реального и идеального, характере отражения математической наукой явлений и процессов реального мира, месте геометрии в системе наук и роли математического моделирования в научном познании и в практике способствует формированию научного мировоззрения учащихся, а также формированию качеств мышления, необходимых для адаптации в современном информационном обществе.

Требую от учащихся умственных и волевых усилий, концентрации внимания, активности развитого воображения, геометрия развивает нравственные черты личности (настойчивость, целеустремлённость, творческую активность, самостоятельность, ответственность, трудолюбие, дисциплину и критичность мышления) и умение аргументированно отстаивать свои взгляды и убеждения, а также способность принимать самостоятельные решения.

Геометрия существенно расширяет кругозор учащихся, знакомя их с индукцией и дедукцией, обобщением и конкретизацией, анализом и синтезом, классификацией и систематизацией, абстрагированием, аналогией. Активное использование задач на всех этапах учебного процесса развивает творческие способности школьников.

Цель: формирование научно-теоретического мышления школьников, эстетического воспитания, развитие воображения, обогащение и развитие пространственного представления.

Задачи:

- развитие логического мышления учащихся;
- формирование умений обосновывать и доказывать суждения, приводить чёткие определения;
- развитие логической интуиции, изучение механизмов логических построений и их применение.
 - формирование умений и навыков умственного труда - планирование своей работы, поиск рациональных путей её выполнения, критическая оценка результатов;
 - формирование умения излагать свои мысли ясно и исчерпывающе, лаконично и ёмко, навыков чёткого, аккуратного и грамотного выполнения математических записей;

Общая характеристика учебного предмета

В курсе геометрии условно можно выделить следующие содержательные линии: «Наглядная геометрия», «Геометрические фигуры», «Измерение геометрических величин», «Координаты», «Векторы», «Логика и множества», «Геометрия в историческом развитии».

Материал, относящийся к линии «Наглядная геометрия» (элементы наглядной стереометрии) способствует развитию пространственных представлений учащихся в рамках изучения планиметрии.

Содержание разделов «Геометрические фигуры» и «Измерение геометрических величин» нацелено на получение конкретных знаний о геометрической фигуре как важнейшей математической модели для описания окружающего мира. Систематическое изучение свойств геометрических фигур позволит развить логическое мышление и показать применение этих свойств при решении задач вычислительного и конструктивного характера, а также практических.

Материал, относящийся к содержательным линиям «Координаты» и «Векторы», в значительной степени несёт в себе межпредметные знания, которые находят применение как в различных математических дисциплинах, так и в смежных предметах.

Особенностью линии «Логика и множества» является то, что представленный здесь материал преимущественно изучается при рассмотрении различных вопросов курса. Соответствующий материал нацелен на математическое развитие учащихся, формирование у них умения точно, сжато и ясно излагать мысли в устной и письменной речи.

Линия «Геометрия в историческом развитии» предназначена для формирования представлений о геометрии как части человеческой культуры, для общего развития школьников, для создания культурно-исторической среды обучения.

Описание места учебного предмета в учебном плане (базовый уровень изучения предмета)

Предметная область	Наименование предмета	Количество часов в неделю/год			Итого
		7 класс	8 класс	9 класс	
Обязательная часть					
Математика и информатика	Геометрия	2/70	2/70	2/70	210
Итого		2/70	2/70	2/70	210

Данный предмет входит в обязательную часть учебного плана МБОУ «СТШ».

Результаты освоения учебного предмета

Личностными результатами выпускников основной школы, формируемыми при изучении предмета геометрии, являются:

- формирование ответственного отношения к учению, готовности и способности обучающихся к саморазвитию и самообразованию на основе мотивации к обучению и познанию, выбору дальнейшего образования на базе ориентировки в мире профессий и профессиональных предпочтений, осознанному построению индивидуальной образовательной траектории с учётом устойчивых познавательных интересов;
- формирование целостного мировоззрения, соответствующего современному уровню развития науки и общественной практики;
- формирование коммуникативной компетентности в общении и сотрудничестве со сверстниками, старшими и младшими в образовательной, общественно полезной, учебноисследовательской, творческой и других видах деятельности;
- умение ясно, точно, грамотно излагать свои мысли в устной и письменной речи, понимать смысл поставленной задачи, выстраивать аргументацию, приводить примеры и контрпримеры;
- критичность мышления, умение распознавать логически некорректные высказывания, отличать гипотезу от факта;

- креативность мышления, инициативу, находчивость, активность при решении геометрических задач;
- умение контролировать процесс и результат учебной математической деятельности;
- способность к эмоциональному восприятию математических объектов, задач, решений, рассуждений;

Метапредметные результаты:

- умение самостоятельно планировать альтернативные пути достижения целей, осознанно выбирать наиболее эффективные способы решения учебных и познавательных задач;
- умение осуществлять контроль по результату и по способу действия на уровне произвольного внимания и вносить необходимые коррективы;
- умение адекватно оценивать правильность или ошибочность выполнения учебной задачи, её объективную трудность и собственные возможности её решения;
- 4) осознанное владение логическими действиями определения понятий, обобщения, установления аналогий, классификации на основе самостоятельного выбора оснований и критериев, установления родовидовых связей;
- умение устанавливать причинно-следственные связи, строить логическое рассуждение, умозаключение (индуктивное, дедуктивное и по аналогии) и выводы;
- умение создавать, применять и преобразовывать знаково-символические средства, модели и схемы для решения учебных и познавательных задач;
- умение организовывать учебное сотрудничество и совместную деятельность с учителем и сверстниками: определять цели, распределять функции и роли участников, общие способы работы; умение работать в группе: находить общее решение и разрешать конфликты на основе согласования позиций и учёта интересов; слушать партнёра; формулировать, аргументировать и отстаивать своё мнение;
- формирование и развитие учебной и общепользовательской компетентности в области использования информационно-коммуникационных технологий (ИКТ-компетентности);
- формирование первоначальных представлений об идеях и о методах математики как об универсальном языке науки и техники, о средстве моделирования явлений и процессов;
- умение видеть математическую задачу в контексте проблемной ситуации в других дисциплинах, в окружающей жизни;
- умение находить в различных источниках информацию, необходимую для решения математических проблем, и представлять её в понятной форме; принимать решение в условиях неполной и избыточной, точной и вероятностной информации;
- умение понимать и использовать математические средства наглядности (рисунки, чертежи, схемы и др.) для иллюстрации, интерпретации, аргументации;
- умение выдвигать гипотезы при решении учебных задачи понимать необходимость их проверки;
- умение применять индуктивные и дедуктивные способы рассуждений, видеть различные стратегии решения задач;
- понимание сущности алгоритмических предписаний и умение действовать в соответствии с предложенным алгоритмом;
- умение самостоятельно ставить цели, выбирать и создавать алгоритмы для решения учебных математических проблем;
- умение планировать и осуществлять деятельность, направленную на решение задач исследовательского характера;

Предметные результаты:

- овладение базовым понятийным аппаратом по основным разделам содержания; представление об основных изучаемых понятиях (число, геометрическая фигура, вектор, координаты) как важнейших математических моделях, позволяющих описывать и изучать реальные процессы и явления;
- умение работать с геометрическим текстом (анализировать, извлекать необходимую информацию), точно и грамотно выражать свои мысли в устной и письменной речи с применением

математической терминологии и символики, использовать различные языки математики, проводить классификации, логические обоснования, доказательства математических утверждений;

- овладение навыками устных, письменных, инструментальных вычислений;
- овладение геометрическим языком, умение использовать его для описания предметов окружающего мира, развитие пространственных представлений и изобразительных умений, приобретение навыков геометрических построений;
- усвоение систематических знаний о плоских фигурах и их свойствах, а также на наглядном уровне - о простейших пространственных телах, умение применять систематические знания о них для решения геометрических и практических задач;
- умение измерять длины отрезков, величины углов, использовать формулы для нахождения периметров, площадей и объёмов геометрических фигур;
- умение применять изученные понятия, результаты, методы для решения задач практического характера и задач из смежных дисциплин с использованием при необходимости справочных материалов, калькулятора, компьютера.

ученик научится	ученик получит возможность
Наглядная геометрия	
распознавать на чертежах, рисунках, моделях и в окружающем мире плоские и пространственные геометрические фигуры; распознавать развёртки куба, прямоугольного параллелепипеда, правильной пирамиды, цилиндра и конуса; определять по линейным размерам развёртки фигуры линейные размеры самой фигуры и наоборот; вычислять объём прямоугольного параллелепипеда.	вычислять объёмы пространственных геометрических фигур, составленных из прямоугольных параллелепипедов; углубить и развить представления о пространственных геометрических фигурах; применять понятие развёртки для выполнения практических расчётов.
Геометрические фигуры	
пользоваться языком геометрии для описания предметов окружающего мира и их взаимного расположения; распознавать и изображать на чертежах и рисунках геометрические фигуры и их конфигурации; находить значения длин линейных элементов фигур и их отношения, градусную меру углов от 0 до 180°, применяя определения, свойства и признаки фигур и их элементов, отношения фигур (равенство, подобие, симметрии, поворот, параллельный перенос); оперировать с начальными понятиями тригонометрии и выполнять элементарные операции над функциями углов; решать задачи на доказательство, опираясь на изученные свойства фигур и отношений между ними и применяя изученные методы доказательств; решать несложные задачи на построение, применяя основные алгоритмы построения с помощью циркуля и линейки;	овладеть методами решения задач на вычисления и доказательства: методом от противного, методом подобия, методом перебора вариантов и методом геометрических мест точек; приобрести опыт применения алгебраического и тригонометрического аппарата и идей движения при решении геометрических задач; овладеть традиционной схемой решения задач на построение с помощью циркуля и линейки: анализ, построение, доказательство и исследование; научиться решать задачи на построение методом геометрического места точек и методом подобия; приобрести опыт исследования свойств планиметрических фигур с помощью компьютерных программ; приобрести опыт выполнения проектов по темам: «Геометрические преобразования на плоскости», «Построение отрезков по формуле».
Измерение геометрических величин	
использовать свойства измерения длин, площадей и углов при решении задач на	вычислять площади фигур, составленных из двух или более прямоугольников,

<p>нахождение длины отрезка, длины окружности, длины дуги окружности, градусной меры угла;</p> <p>вычислять длины линейных элементов фигур и их углы, используя формулы длины окружности и длины дуги окружности, формулы площадей фигур;</p> <p>вычислять площади треугольников, прямоугольников, параллелограммов, трапеций, кругов и секторов;</p> <p>вычислять длину окружности, длину дуги окружности;</p> <p>решать задачи на доказательство с использованием формул длины окружности и длины дуги окружности, формул площадей фигур;</p> <p>решать практические задачи, связанные с нахождением геометрических величин (используя при необходимости справочники и технические средства).</p>	<p>параллелограммов, треугольников, круга и сектора;</p> <p>вычислять площади многоугольников, используя отношения равновеликости и равносоставленности;</p> <p>приобрести опыт применения алгебраического и тригонометрического аппарата и идей движения при решении задач на вычисление площадей многоугольников.</p>
---	---

Координаты

<p>вычислять длину отрезка по координатам его концов; вычислять координаты середины отрезка;</p> <p>использовать координатный метод для изучения свойств прямых и окружностей.</p>	<p>овладеть координатным методом решения задач на вычисление и доказательство;</p> <p>приобрести опыт использования компьютерных программ для анализа частных случаев взаимного расположения окружностей и прямых;</p> <p>приобрести опыт выполнения проектов на тему «Применение координатного метода при решении задач на вычисление и доказательство».</p>
--	---

Векторы

<p>оперировать с векторами: находить сумму и разность двух векторов, заданных геометрически, находить вектор, равный произведению заданного вектора на число; находить для векторов, заданных координатами: длину вектора, координаты суммы и разности двух и более векторов, координаты произведения вектора на число, применяя при необходимости сочетательный, переместительный и распределительный законы;</p> <p>вычислять скалярное произведение векторов, находить угол между векторами, устанавливать перпендикулярность прямых.</p>	<p>овладеть векторным методом для решения задач на вычисление и доказательство;</p> <p>приобрести опыт выполнения проектов на тему «Применение векторного метода при решении задач на вычисление и доказательство».</p>
--	---

Способы оценки планируемых результатов образовательного процесса

Результаты образовательного процесса	Формы контроля	Система оценивания
Личностные	Наблюдение, опрос	Неперсонифицированная оценка
Метапредметные	Наблюдение, коллективные работы, всероссийские	Уровневое оценивание, самооценка, бинарная

	проверочные работы	оценка (зачёт-незачёт)
Предметные	Внешний контроль (устный опрос, тестирование), самостоятельная работа, контрольная работа) Самоконтроль (тестирование)	5-балльное оценивание, бинарная оценка (зачёт-незачёт), 100-балльное оценивание, самооценка, накопительная оценка

Контроль и оценка результатов освоения программы учебного предмета (*промежуточная аттестация*) по итогам года проводится в форме письменных контрольных работ, тестовых работ в формате ГИА.

Содержание учебного предмета

Наглядная геометрия. Наглядные представления о пространственных фигурах: куб, параллелепипед, призма, пирамида, шар, сфера, конус, цилиндр. Изображение пространственных фигур. Примеры сечений. Многогранники. Правильные многогранники. Примеры развёрток многогранников, цилиндра и конуса. Понятие объёма; единицы объёма. Объём прямоугольного параллелепипеда, куба.

Геометрические фигуры. Прямые и углы. Точка, прямая, плоскость. Отрезок, луч. Угол. Виды углов. Вертикальные и смежные углы. Биссектриса угла. Параллельные и пересекающиеся прямые. Перпендикулярные прямые. Теоремы о параллельности и перпендикулярности прямых. Перпендикуляр и наклонная к прямой. Серединный перпендикуляр к отрезку. Геометрическое место точек. Свойства биссектрисы угла и серединного перпендикуляра к отрезку. Треугольник. Высота, медиана, биссектриса, средняя линия треугольника. Равнобедренные и равносторонние треугольники; свойства и признаки равнобедренного треугольника. Признаки равенства треугольников. Неравенство треугольника. Соотношения между сторонами и углами треугольника. Сумма углов треугольника. Внешние углы треугольника. Теорема Фалеса. Подобие треугольников. Признаки подобия треугольников. Теорема Пифагора. Синус, косинус, тангенс, котангенс острого угла прямоугольного треугольника и углов от 0 до 180° ; приведение к острому углу. Решение прямоугольных треугольников. Основное тригонометрическое тождество. Формулы, связывающие синус, косинус, тангенс, котангенс одного и того же угла. Решение треугольников: теорема косинусов и теорема синусов. Замечательные точки треугольника. Четырёхугольник. Параллелограмм, его свойства и признаки. Прямоугольник, квадрат, ромб, их свойства и признаки. Трапеция, средняя линия трапеции. Многоугольник. Выпуклые многоугольники. Сумма углов выпуклого многоугольника. Правильные многоугольники. Окружность и круг. Дуга, хорда. Сектор, сегмент. Центральный угол, вписанный угол, величина вписанного угла. Взаимное расположение прямой и окружности, двух окружностей. Касательная и секущая к окружности, их свойства. Вписанные и описанные многоугольники. Окружность, вписанная в треугольник, и окружность, описанная около треугольника. Вписанные и описанные окружности правильного многоугольника. Геометрические преобразования. Понятие о равенстве фигур. Понятие о движении: осевая и центральная симметрии, параллельный перенос, поворот. Понятие о подобии фигур и гомотетии. Построения с помощью циркуля и линейки. Основные задачи на построение: деление отрезка пополам; построение угла, равного данному; построение треугольника по трём сторонам; построение перпендикуляра к прямой; построение биссектрисы угла; деление отрезка на n равных частей. Решение задач на вычисление, доказательство и построение с использованием свойств изученных фигур.

Измерение геометрических величин. Длина отрезка. Расстояние от точки до прямой. Расстояние между параллельными прямыми. Периметр многоугольника. Длина окружности, число π ; длина дуги окружности. Градусная мера угла, соответствие между величиной центрального угла и длиной дуги окружности. Понятие площади плоских фигур. Равносоставленные и равновеликие фигуры. Площадь прямоугольника. Площади параллелограмма, треугольника и трапеции. Площадь многоугольника. Площадь круга и площадь сектора. Соотношение между площадями подобных фигур. Решение задач на вычисление и доказательство с использованием изученных формул.

Координаты. Уравнение прямой. Координаты середины отрезка. Формула расстояния между

двумя точками плоскости. Уравнение окружности.

Векторы. Длина (модуль) вектора. Равенство векторов. Коллинеарные векторы. Координаты вектора. Умножение вектора на число, сумма векторов, разложение вектора по двум неколлинеарным векторам. Скалярное произведение векторов.

Теоретико-множественные понятия. Множество, элемент множества. Задание множеств перечислением элементов, характеристическим свойством. Подмножество. Объединение и пересечение множеств.

Элементы логики. Определение. Аксиомы и теоремы. Доказательство. Доказательство от противного. Теорема, обратная данной. Пример и контрпример. Понятие о равносильности, следовании, употребление логических связок *если ..., то ..., в том и только в том случае*, логические связки *и, или*.

Геометрия в историческом развитии. От землемерия к геометрии. Пифагор и его школа. Фалес. Архимед. Построение правильных многоугольников. Трисекция угла. Квадратура круга. Удвоение куба. История числа π . Золотое сечение. «Начала» Евклида. Л. Эйлер. Н. И. Лобачевский. История пятого постулата. Изобретение метода координат, позволяющего переводить геометрические объекты на язык алгебры. Р. Декарт и П. Ферма. Примеры различных систем координат на плоскости.

Описание дополнений, внесённых в содержание программы для классов, изучающих предмет на углублённом уровне

Раздел	Учебная тема	Класс	Обоснование
	<i>Коррективы не внесены</i>		

Тематический план учебного предмета. 210 часов.

№ п/п	Основные разделы	Количество часов
7 класс		
1.	Начальные геометрические сведения	10
2.	Треугольники	17
3.	Параллельные прямые	13
4.	Соотношения между сторонами и углами треугольника	20
5.	Повторение. Решение задач	10
	Итого:	70
8 класс		
1.	Четырёхугольники	14
2.	Площадь	14
3.	Подобные треугольники	19
4.	Окружность	17
5.	Повторение. Решение задач	6
	Итого:	70
9 класс		
1.	Векторы	8
2.	Метод координат	10
3.	Соотношения между сторонами и углами треугольника. Скалярное произведение векторов	11
4.	Длина окружности. Площадь круга	12
5.	Движения	8
6.	Начальные сведения из стереометрии	8
7.	Об аксиомах планиметрии	2
8.	Повторение. Решение задач	11

Перечень учебно-методического и материально-технического обеспечения образовательного процесса в соответствии с содержанием учебного предмета

Программа к завершённой предметной линии и системе учебников	Сборник рабочих программ. 7-9 классы: пособие для учителей общеобразоват. организаций/ сост. Т.А. Бурмистрова, 2-изд.дораб. - М.: Просвещение, 2014
Учебники, учебные пособия	Геометрия: 7-9 кл. / Л. С. Атанасян, В. Ф. Бутузов, С. Б. Кадомцев и др. - М.: Просвещение, 2017-2020г.
Методическое пособие с поурочными разработками	Изучение геометрии в 7, 8, 9 классах: метод. рекомендации: кн. для учителя / Л. С. Атанасян, В. Ф. Бутузов, Ю. А. Глазков и др. - М.: Просвещение, 2015-2017.
Материалы для контроля (тесты и т.п.)	Тесты, самостоятельные работы, электронные образовательные ресурсы - ОМС (в тестовой форме) Зив Б. Г. Геометрия: дидакт. материалы: 7 кл. / Б. Г. Зив, В. М. Мейлер. - М.: Просвещение, 2015-2017. Зив Б. Г. Геометрия: дидакт. материалы: 8 кл. / Б. Г. Зив, В. М. Мейлер. - М.: Просвещение, 2015-2017. Зив Б. Г. Геометрия: дидакт. материалы: 9 кл. / Б. Г. Зив. - М.: Просвещение, 2015-2017. Мищенко Т. М. Геометрия: тематические тесты: 7 кл. / Т. М. Мищенко, А. Д. Блинков. - М.: Просвещение, 2012-2017 Мищенко Т. М. Геометрия: тематические тесты: 8 кл. / Т. М. Мищенко, А. Д. Блинков. - М.: Просвещение, 2012-2017. Мищенко Т. М. Геометрия: тематические тесты: 9 кл. / Т. М. Мищенко, А. Д. Блинков. - М.: Просвещение, 2012-2017
Список используемой литературы	Геометрия: рабочая тетрадь: 7 кл. / Л. С. Атанасян, В. Ф. Бутузов, Ю. А. Глазков, И. И. Юдина. - М.: Просвещение, 2017-2020. Геометрия: рабочая тетрадь: 8 кл. / Л. С. Атанасян, В. Ф. Бутузов, Ю. А. Глазков, И. И. Юдина. - М.: Просвещение, 2017-2020. Геометрия: рабочая тетрадь: 9 кл. / Л. С. Атанасян, В. Ф. Бутузов, Ю. А. Глазков, И. И. Юдина. - М.: Просвещение, 2017-2020.
Цифровые и электронные образовательные ресурсы	ОМС (по темам курса), презентации, мультимедийные пособия, видеофильмы. Живая математика. МЭО. РЭШ. http://www.school-collection.edu.ru http://fcior.edu.ru http://window.edu.ru http://eorhelp.ru http://www.konkurs-eor.ru/materials http://www.school.edu.ru http://pedsovet.org/m http://www.it-n.ru http://www.openclass.ru
Технические средства обучения	Проектор, компьютер, документкамера
Демонстрационные пособия	Методические таблицы, схемы

Тематическое планирование с определением основных видов учебной деятельности.

Геометрия 7 класс.

УМК «Геометрия 7 класс», авторы: Атанасян Л.С., Бутузов В.Ф Кадомцев С.Б., Позняк Э.П., Юдина И.И.

Начальные геометрические сведения (11часов).

№ п\п	тема урока.	Кол-во часов	дата по плану	дата по факту	Характеристика основных видов деятельности ученика (на уровне учебных действий)	примечания
1	Прямая и отрезок. п.1	1			Объяснять, что такое отрезок, луч, угол, какие фигуры называются равными, как сравниваются и измеряются отрезки и углы, что такое градус и градусная мера угла, какой угол называется прямым, тупым, острым, развернутым, что такое середина отрезка и биссектриса угла, какие углы называются смежными и какие вертикальными; формулировать и обосновывать утверждения о свойствах смежных и вертикальных углов; объяснять какие прямые называются перпендикулярными; формулировать и обосновывать утверждение о свойстве двух прямых, перпендикулярных к третьей; изображать и распознавать указанные простейшие фигуры на чертежах; решать задачи, связанные с этими простейшими фигурами.	
2	Луч и угол. п.2	1				
3	Сравнение отрезков и углов. п.3	1				
4	Измерение отрезков. п.4	1				
5	Решение задач по теме «Измерение отрезков»	1				
6	Измерение углов. п.5	1				
7	Смежные и вертикальные углы. п.6	1				
8	Перпендикулярные прямые	1				
9	Решение задач. Подготовка к контрольной работе	1				
10	Контрольная работа № 1 по теме «Начальные геометрические сведения»	1				
11	Решение задач по теме «Начальные геометрические сведения»	1				

Треугольники (18 часов).

№ п\п	тема урока.	Кол-во часов	дата по плану	дата по факту	Характеристика основных видов деятельности ученика (на уровне учебных действий)	примечания
12	Треугольник и его виды.	1			Объяснять, какая фигура называется треугольником, что такое вершины, стороны, углы и периметр треугольника, какой треугольник называется равнобедренным и какой равносторонним, какие треугольники называются равными; изображать и распознавать на чертежах треугольники и их элементы; формулировать и доказывать теоремы о признаках равенства треугольников; объяснять, что	
13	Первый признак равенства треугольников.	1				
14	Решение задач на первый признак равенства треугольников	1				
15	Медианы, биссектрисы и высоты в треугольнике.	1				

16	Свойства равнобедренного треугольника.	1			называется перпендикуляром, проведенном из данной точки к данной прямой; формулировать и доказывать теорему о перпендикуляре к прямой; объяснять, какие отрезки называются медианой, биссектрисой и высотой треугольника; формулировать и доказывать теоремы о свойствах равнобедренного треугольника; решать задачи, связанные с признаками равенства треугольников и свойством равнобедренного треугольника; формулировать определение окружности; объяснять, что такое центр, радиус, хорда и диаметр окружности; решать простейшие задачи на построение (построение угла, равного данному, построение биссектрисы угла, построение перпендикулярных прямых, построение середины отрезка) и более сложные задачи, использующие указанные простейшие; сопоставлять полученный результат с условием задачи; анализировать возможные случаи.	
17	Решение задач по теме «Свойства равнобедренного треугольника»	1				
18	Второй признак равенства треугольников	1				
19	Решение задач на второй признак равенства треугольников	1				
20	Третий признак равенства треугольников	1				
21	Решение задач на третий признак равенства треугольников	1				
22	Окружность.	1				
23	Примеры задач на построение.	1				
24	Примеры задач на построение.	1				
25	Решение задач на признаки равенства треугольников	1				
26	Решение задач на признаки равенства треугольников	1				
27	Решение задач. Подготовка к контрольной работе	1				
28	Контрольная работа № 2 по теме «Признаки равенства треугольников»	1				
29	Решение задач по теме «Треугольники»	1				

Параллельные прямые (13 часов).

№ п/п	тема урока.	Кол-во часов	дата по плану	дата по факту	Характеристика основных видов деятельности ученика (на уровне учебных действий)	примечания
30	Параллельные прямые.	1			Формулировать определение параллельных	

	Признаки параллельности прямых				<p>прямых; объяснять с помощью рисунка, какие углы, образованные при пересечении двух прямых секущей, называются накрест лежащими, какие односторонними и какие соответственными; формулировать и доказывать теоремы, выражающие признаки параллельности двух прямых; объяснять, что такое аксиомы геометрии и какие аксиомы уже рассматривались ранее; формулировать аксиому параллельных прямых и выводить следствия из нее; формулировать и доказывать теоремы о свойствах параллельных прямых, обратные теоремам о признаках параллельности, связанных с накрест лежащими, соответственными и односторонними углами, в связи с этим объяснять, что такое условие и заключение теоремы, какая теорема называется обратной по отношению к данной теореме; объяснять, в чем заключается метод доказательства от противного; приводить примеры использования этого метода; решать задачи на вычисление, доказательство и построение, связанные с параллельными прямыми.</p>	
31	Признаки параллельности прямых	1				
32	Практические способы построения параллельных прямых	1				
33	Решение задач по теме «Признаки параллельности прямых».	1				
34	Аксиома параллельных прямых.	1				
35	Свойства параллельных прямых	1				
36	Свойства параллельных прямых	1				
37	Решение задач по теме «Параллельные прямые»	1				
38	Решение задач по теме «Параллельные прямые»	1				
39	Решение задач по теме «Параллельные прямые»	1				
40	Подготовка к контрольной работе. Решение задач	1				
41	Контрольная работа № 3 по теме «Параллельные прямые»	1				
42	Решение нестандартных задач по теме «Параллельные прямые»	1				

Соотношения между сторонами и углами треугольника (20 часов)

№ п\п	тема урока.	Кол-во часов	дата по плану	дата по факту	Характеристика основных видов деятельности ученика(на уровне учебных действий)	примечания
43	Теорема о сумме углов треугольника.	1			Формулировать и доказывать теорему о сумме углов треугольника и ее следствия о внешнем угле	
44	Сумма углов треугольника.	1			треугольника, проводить классификацию	

	Решение задач.				треугольников по углам; формулировать и доказывать теорему о соотношениях между сторонами и углами треугольника (прямое и обратное утверждения) и следствия из нее, теорему о неравенстве треугольника; формулировать и доказывать теоремы о свойствах прямоугольных треугольников (прямоугольный треугольник с углом 30° , признаки равенства прямоугольных треугольников); формулировать определение расстояния от точки до прямой, расстояния между параллельными прямыми; решать задачи на вычисления, доказательство и построение, связанные с соотношениями между сторонами и углами треугольника и расстоянием между параллельными прямыми, при необходимости проводить по ходу решения дополнительные построения, сопоставлять полученный результат с условием задачи, в задачах на построение исследовать все возможные случаи.	
45	Соотношения между сторонами и углами треугольника.	1				
46	Соотношения между сторонами и углами треугольника.	1				
47	Неравенство треугольника.	1				
48	Решение задач. Подготовка к контрольной работе	1				
49	Контрольная работа №4 по теме «Сумма углов треугольника»	1				
50	Решение задач по теме «Сумма углов треугольника»	1				
51	Некоторые свойства прямоугольных треугольников	1				
52	Решение задач на применение свойств прямоугольного треугольника.	1				
53	Признаки равенства прямоугольных треугольников.	1				
54	Прямоугольный треугольник. Решение задач.	1				
55	Расстояние от точки до прямой. Расстояние между параллельными прямыми.	1				
56	Построение треугольника по трем элементам.	1				
57	Построение треугольника по трем элементам.	1				
58	Построение треугольника по трем элементам. Решение задач.	1				
59	Решение задач на построение.	1				
60	Решение задач. Подготовка к контрольной работе.	1				

61	Контрольная работа № 5 по теме «Прямоугольные треугольники. Построение треугольников»	1				
62	Решение задач по теме «Прямоугольные треугольники. Построение треугольников»	1				

Повторение. Решение задач (8 часов).

№ п/п	тема урока.	Кол-во часов	дата по плану	дата по факту	Характеристика основных видов деятельности ученика (на уровне учебных действий)	примечания
63	Повторение темы «Начальные геометрические сведения»	1			Учащиеся должны уметь использовать приоритетные знания и умения в практической деятельности и повседневной жизни для описания реальных ситуаций на языке геометрии, для решения практических задач; решать задачи и проводить доказательные рассуждения, используя известные теоремы, обнаруживая возможности их применения.	
64	Повторение темы «Признаки равенства треугольников. Равнобедренный треугольник»	1				
65	Повторение темы «Параллельные прямые »	1				
66	Повторение темы «Соотношения между сторонами и углами треугольника»	1				
67	Повторение темы «Задачи на построение»	1				
68	Итоговая контрольная работа	1				
69	Решение задач за курс геометрии 7 класса	1				
70	Решение задач за курс геометрии 7 класса	1				

Календарно-тематический план по геометрии для 8-х классов

№ п/п	Дата				Тема
	план		факт		
	8с		8с		
	Повторение				
1					Повторение. Треугольник.
2					Повторение. Параллельные прямые
	Многоугольники				
3					Многоугольник. Выпуклый многоугольник
4					Четырёхугольник. Решение задач
5					Параллелограмм
6					Признаки параллелограмма
7					Признаки параллелограмма
8					Решение задач по теме «Параллелограмм»
9					Трапеция
10					Теорема Фалеса.
11					Прямоугольник
12					Ромб. Квадрат
13					Решение задач по теме «Прямоугольник. Ромб. Квадрат»
14					Осевая и центральная симметрия
15					Решение задач по теме «Четырёхугольники»
16					Контрольная работа № 1 по теме «Четырёхугольники»
	Площадь				
17					Понятие площади многоугольника
18					Площадь прямоугольника
19					Площадь параллелограмма
20					Площадь треугольника
21					Площадь треугольника
22					Площадь трапеции
23					Решение задач по теме «Площадь»
24					Теорема Пифагора

25					Теорема Пифагора
26					Теорема, обратная теореме Пифагора
27					Формула Герона.
28					Решение задач по теме «Теорема Пифагора»
29					Решение задач по теме «Теорема Пифагора»
30					Контрольная работа № 2 по теме «Площадь»
	Подобные треугольники				
31					Пропорциональные отрезки. Определение подобных треугольников
32					Отношение площадей подобных треугольников
33					Первый признак подобия треугольников.
34					Второй признак подобия треугольников.
35					Третий признак подобия треугольников.
36					Решение задач по теме «Признаки подобия треугольников»
37					Решение задач по теме «Признаки подобия треугольников»
38					Контрольная работа № 3 по теме «Признаки подобия треугольников»
39					Средняя линия треугольника
40					Средняя линия треугольника
41					Пропорциональные отрезки в прямоугольном треугольнике
42					Пропорциональные отрезки в прямоугольном треугольнике
43					Практические приложения подобия треугольников
44					Решение задач по теме «Пропорциональные отрезки в прямоугольном треугольнике»
45					Решение задач по теме «Пропорциональные отрезки в прямоугольном треугольнике»
46					Синус, косинус и тангенс острого угла в прямоугольном треугольнике
47					Значение синуса, косинуса и тангенса для углов равных 30° , 45° и 60°
48					Решение задач по теме «Соотношения между сторонами и углами треугольника»
49					Решение задач по теме «Соотношения между сторонами и углами треугольника»
50					Контрольная работа № 4 по теме «Соотношения между сторонами и углами в треугольнике»
	Окружность				
51					Взаимное расположение прямой и окружности
52					Касательная к окружности
53					Касательная к окружности
54					Градусная мера дуги окружности
55					Теорема о вписанном угле
56					Теорема об отрезках пересекающихся хорд
57					Решение задач по теме «Центральные и вписанные углы»
58					Свойства биссектрисы угла
59					Свойства серединного перпендикуляра к отрезку
60					Теорема о пересечении высот треугольника

61					Вписанная окружность
62					Свойство описанного четырехугольника
63					Описанная окружность
64					Свойство вписанного четырехугольника
65					Решение задач по теме «Окружность»
66					Контрольная работа № 5 по теме «Окружность»
	Повторение				
67					Повторение. Четырехугольники.
68					Повторение. Площади
69					Повторение. Подобные треугольники.
70					Повторение. Окружность.

Тематическое планирование (2 часа)

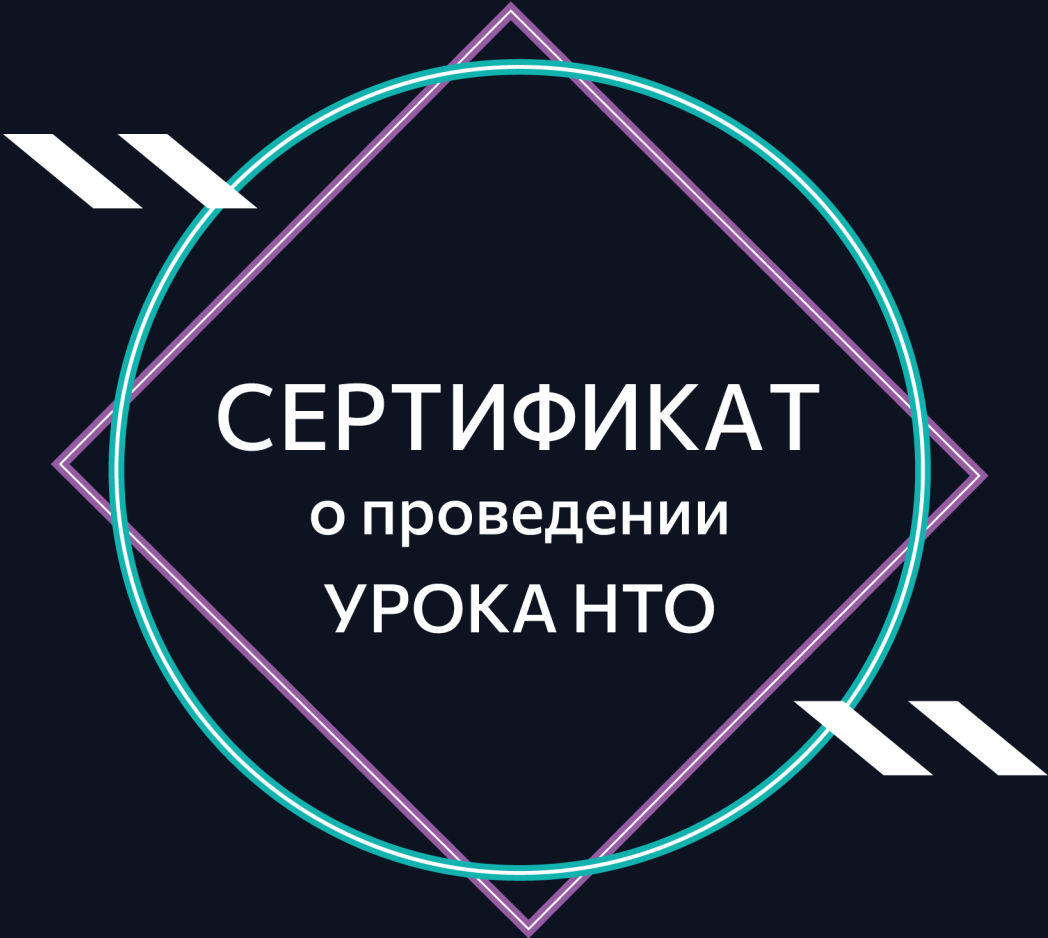
№ урок а	Тема раздела. Тема урока.	Кол- во часов	Дата	
Повторение курса геометрии 8 класса		2		
1	Повторение курса геометрии 8 класса	1		
2	Повторение курса геометрии 8 класса	1		
Векторы		10		
3	Понятие вектора	1		
4	Откладывание вектора от данной точки. Сумма двух векторов	1		
5	Сумма нескольких векторов. Вычитание векторов	1		
6	Решение задач по теме «Сложение и вычитание векторов»	1		
7	Умножение вектора на число	1		
8	Умножение вектора на число	1		
9	Применение векторов к решению задач	1		
10	Средняя линия трапеции	1		
11	Решение задач по теме «Векторы»	1		
12	Контрольная работа №1 «Векторы»	1		
Метод координат		10		
§1 Координаты вектора				
13	Разложение векторов по двум не коллинеарным векторам	1		
14	Координаты вектора	1		
15	Координаты вектора	1		
§2 Простейшие задачи в координатах				
16	Связь между координатами вектора и координатами его начала и конца	1		
17	Простейшие задачи в координатах	1		
§3 Уравнения окружности и прямой				
18	Уравнение линии на плоскости	1		
19	Уравнение окружности	1		
20	Уравнение прямой	1		
21	Взаимное расположение двух окружностей	1		
22	Контрольная работа №2 «Метод координат»	1		
Соотношение между сторонами и углами треугольника. Скалярное произведение векторов		14		
§1 Синус, косинус, тангенс, котангенс угла				
23	Синус, косинус, тангенс, котангенс	1		
24	Основное тригонометрическое тождество, формулы приведения.	1		
25	Формулы для вычисления координат точки	1		

	§2 Соотношение между сторонами и углами треугольника			
26	Теорема о площади треугольника	1		
27	Теорема синусов	1		
28	Теорема косинусов	1		
29	Решение треугольников	1		
30	Измерительные работы	1		
	§3 Скалярное произведение векторов			
31	Угол между векторами, скалярное произведение векторов.	1		
32	Скалярное произведение в координатах	1		
33	Свойства скалярного произведения векторов	1		
34	Решение задач по теме «Скалярное произведение векторов»	1		
35	Решение задач по теме «Соотношение между сторонами и углами треугольника. Скалярное произведение векторов»	1		
36	Контрольная работа №3 «Соотношение между сторонами и углами треугольника. Скалярное произведение векторов»	1		
Длина окружности и площадь круга		12		
	§1 Правильные многоугольники			
37	Правильный многоугольник, окружность, описанная около правильного многоугольника	1		
38	Окружность, описанная около правильного многоугольника	1		
39	Окружность, вписанная в правильный многоугольник	1		
40	Окружность, вписанная в правильный многоугольник	1		
41	Формулы для вычисления площади правильного многоугольника, его стороны и радиуса вписанной окружности	1		
42	Формулы для вычисления площади правильного многоугольника, его стороны и радиуса вписанной окружности	1		
43	Построение правильных многоугольников	1		
	§2 Длина окружности и площадь круга			
44	Длина окружности	1		
45	Площадь круга, площадь кругового сектора	1		
46	Решение задач по теме «Длина окружности и площадь круга»	1		
47	Решение задач по теме «Длина окружности и площадь круга»	1		

48	Контрольная работа № 4 «Длина окружности и площадь круга»	1		
Движения		8		
	<i>§1 Понятие движения</i>			
49	Отображение плоскости на себя	1		
50	Понятие движения	1		
51	Наложения и движения	1		
	<i>§2 Параллельный перенос и поворот</i>			
52	Параллельный перенос.	1		
53	Поворот	1		
54	Решение задач по теме «Параллельный перенос. Поворот»	1		
55	Решение задач по теме «Движения»	1		
56	Контрольная работа № 5 «Движения»	1		
Начальные сведения из стереометрии		6		
	<i>§1 Многогранники</i>			
57	Предмет стереометрии. Многогранник.	1		
58	Призма. Параллелепипед.	1		
59	Объём тела. Свойства прямоугольного параллелепипеда. Пирамида.	1		
	<i>§2 Тела и поверхности вращения</i>			
60	Цилиндр. Конус	1		
61	Сфера и шар	1		
62	Об аксиомах планиметрии. Некоторые сведения о развитии геометрии	1		
Итоговое повторение		8		
63	Итоговое повторение: Начальные геометрические сведения. Параллельные прямые	1		
64	Итоговое повторение: Треугольники	1		
65	Итоговое повторение: Соотношения между сторонами и углами треугольника	1		
66	Итоговая контрольная работа	1		
67	Итоговое повторение: Длина окружности и площадь круга	1		
68	Итоговое повторение: Четырёхугольники. Многоугольники	1		
69	Итоговое повторение: Четырёхугольники. Многоугольники	1		
70	Итоговое повторение: Векторы. Метод координат	1		
	Всего	70		



НАЦИОНАЛЬНАЯ
ТЕХНОЛОГИЧЕСКАЯ
ОЛИМПИАДА



СЕРТИФИКАТ
о проведении
УРОКА НТО

НАСТОЯЩИЙ СЕРТИФИКАТ ПОДТВЕРЖДАЕТ,
ЧТО

МАРИЯ ВИКТОРОВНА ЧЕРВИНСКАЯ
провел(-а)

Урок НТО в МБОУ "Сургутская технологическая школа"
Россия, Ханты-Мансийский Автономный округ - Югра, Сургут
по профилю «МАТЕМАТИКА И ИНФОРМАЦИОННЫЕ ТЕХНОЛОГИИ»

и является участником сообщества педагогов и наставников Кружкового движения НТИ, направленного на создание среды для развития энтузиастов и инженеров будущего, а также принимает участие в развитии *Национальной технологической олимпиады и других проектах Кружкового движения НТИ.

*Прежнее название Олимпиада Кружкового движения НТИ

Президент Ассоциации участников технологических кружков
секретарь оргкомитета Олимпиады КД НТИ

А.И. Федосеев

П Р И К А З

17.02.2022

№СТШ-13-87/2

Сургут

О проведении школьной методической
декады науки и творчества
в 2021/2022 учебном году

В соответствии с планом методической работы на 2021/2022 учебный год (приказ № СТШ-13-444/1 от 27.08.2021), Положением о школьной методической декаде науки и творчества МБОУ «Сургутская технологическая школа» (приказ № СТШ-13-181/1 от 09.03.2021), Положением о проведении школьной научно-практической конференции «Поиск и творчество» (приказ № 12-Ш-13-13-638/18 от 15.11.2018 с изменениями от 12.02.2020 приказ № СТШ-13-113/0), Положением об индивидуальном проекте обучающихся 10-11 классов с целью усиления эффективности влияния методического пространства школы на становление и развитие профессиональных компетенций педагогов как основного условия повышения качества образовательного процесса, выявления, развития и поддержки интеллектуально одаренных, талантливых детей, совершенствования навыков исследовательского поведения и развития исследовательских способностей учащихся, обеспечения организационно-методические условий для развития УУД обучающихся, самостоятельного использования их обучающимися в разных видах деятельности, демонстрации своих достижений в самостоятельном освоении избранной области

ПРИКАЗЫВАЮ:

1. Провести школьную методическую декаду науки и творчества в период с 21.02.2022 по 05.03.2022 согласно плану (приложение 1).

2. Утвердить состав организационного комитета по подготовке и проведению конференции и провести научно-практическую конференцию «Поиск и творчество» в период с 21.02.2022 по 05.03.2022 согласно графику (приложение 2).

3. Провести публичную защиту индивидуальных проектов учащихся 11 классов в рамках проведения научно-практической конференции «Поиск и творчество» и проектов участников школьной научно-практической конференции согласно графику (Приложение 3).

4. Контроль исполнения приказа возложить на Червинскую М.В., заместителя директора по учебно-воспитательной работе.

Директор

Подписано электронной подписью

Л.М. Самигуллина

Сертификат:
06B35387D4666CC54678BD7565F47AFC8071123E
Владелец:
Самигуллина Лариса Мухамадияровна
Действителен: 18.03.2021 с по 18.06.2022

Рассылка:

1 экз. в Дело

2 экз. Червинской М.В.

План проведения школьной методической декады в 2021/2022 учебном году

1-4 классы

День математики и информатики 21.02, 28.02					
ФИО учителя	Мероприятие	Дата и время проведения	Место проведения	Класс (возрастная группа)	Кол-во человек
Смородинова Ольга Сергеевна	Блиц-турнир “Математические ступеньки ”	21.02.2022 13.10, 14.00, 15.00, 16.00	Кабинеты: 311, 108, 304, 310	3 класс, 8- 10лет	30 чел. 30 чел. 30 чел. 30 чел.
Григоренко Татьяна Викторовна	Блиц-турнир "Смекай, считай, отгадывай"	21.02.2022 13.10, 14.00 15.00, 16.00	Кабинеты: 315, 308, 205, 306	3 класс, 8-10 лет	30 чел. 30 чел. 30 чел. 30 чел.
Прутян Ирина Викторовна	Интерактивная игра: “Математическая мозаика”	21.02.2022 9:30 10:30	Кабинеты: 106, 110	2 класс	29 чел. 29 чел.
Прутян Ирина Викторовна	Викторина “Занимательная математика”	21.02.2022 14:00,15:00, 16:00	Кабинеты:106, 103, 108	4 класс	28 чел. 28 чел. 30 чел.
Наумова Елена Лазаревна	Интеллектуальная игра “Самый смекалистый”	21.02.2022 08.30, 09.30, 10.30, 11.30	Кабинеты: 112, 107, 105, 109	2 класс	30 чел. 30 чел. 30 чел. 30 чел.
Барабошина Светлана Александровна	Интеллектуальная игра “Час веселой математики”	28.02.2022- 10.30 01.03 -11.30	Кабинеты: 310 311	1 ж, 1 д	23 чел. 22 чел.
Шевченко Елена Валерьевна	Интеллектуальная игра “Математический ералаш”	21.02.2022 10.30	Кабинет 305	1б	27 чел
Григорьева Маргарита Юрьевна	Интерактивная игра "Математика вокруг нас"	25.02.2022 14:00 15:00 16:00	107 каб. 105 каб. 110 каб.	4 Ж 4 К 4 З	28 чел. 28 чел. 27 чел.
День русской словесности 22.02, 01.03					
ФИО учителя	Мероприятие	Дата и время проведения	Место проведения	Класс (возрастная группа)	Кол-во человек
Бродникова Ольга Викторовна	Литературная викторина “В мире сказок”	01.03.2022 8.30	308 кабинет	1В	29 чел.

Тухтубаева Эльза Айнулловна	Интеллектуальная викторина “Своя игра”.	01.03.2022 13.10.	308 кабинет	3 З	32 чел.
Птицына Александра Геннадьевна	Интеллектуальная игра “Тайны слова”	22.02.2022 15.00 14.00	109 105	4 Е 4 В	28 чел. 28 чел.
Кулашкина Алёна Николаевна Радке Лариса Александровна	Конкурс громкого чтения «Потомство мое, прошу брать с меня пример!» на основе рассказов « О Суворове и русских солдатах» С.П.Алексеева.	22.02.2022 15.00 14.00	112 105 113 101	4Б 4Д 4И 4К	30 чел. 30 чел. 28 чел. 28 чел.
Кашфуллина Ляйсан Илдаровна	Конкурс “Лучший каллиграф - 2022”	22.02.2022 13.10 14.00 15.00	304,305,107 каб.	3 класс, 8-10лет	30 чел. 30 чел. 30 чел.
Остапчук Олеся Владимировна	Викторина “Сказочный калейдоскоп”.	28.02.2022 08.30	315 кабинет	1 З класс	27 чел.
Снеткова Надежда Геннадьевна	Викторина “Мишуткина академия”	22,02.2022 08.30	110	2 Л	30 чел.
Сиротина Надежда Аполлинарьевна	Путешествие-игра. ”Фольклор от самой колыбели”	28.02 01.03.2022 8.30 11.30	Кабинеты: 310, 311	1 д 1ж	23 чел. 22 чел..
Димитриева Галина Алексеевна	Викторина “Занимательный русский язык”	15 .00 16.00	Кабинеты 103, 106	4 А 4 Г	28 чел. 28 чел.
Илеева Светлана Сарсембаевна	Интеллектуальная игра “Турнир знатоков”	22.02.2022 08.30	209 кабинет	1А	28 чел.
Капунова Любовь Анатольевна	Интеллектуальная игра “Умники и умницы”	22.02.2022 14.00 15.00	Кабинет 110	4 З 4 Ж	27 чел. 28 чел.
Жигулова Екатерина Александровна	Литературная викторина “Все мы любим сказки”	22.02.22	211	2И	30 чел.
Строкатова Ольга Борисовна	Турнир “Знатоки русского языка”	22.02.22 08.30, 09.30	109 106	2е 2н	30 чел. 28 чел.
Строкатова Ольга Борисовна	Турнир “Знатоки русского языка”	22.02.22	206	3б	29 чел.
Петрова Лариса Вениаминовна	Игра “В гостях у Доброслова”	01.03.22 8.30 10.30	112 101	2 класс	30 чел. 29 чел.

Андреева Светлана Валерьевна	Игра “Загадки русского языка”	02.03.22 13.10 16.00	310 315	3 класс	30 чел. 30 чел.
День естественно-научных дисциплин 24.02, 03.03					
ФИО учителя	Мероприятие	Дата и время проведения	Место проведения	Класс (возрастная группа)	Кол-во человек
Малинина Юлия Анатольевна	Викторина “Зарядка для ума”	24.02	кабинет	2М	12 чел.
Кустарникова Ольга Анатольевна.	Квест-игра «Академия безопасности»	24.02 11.30ч	102 кабинет	23	30 чел.
Кустарникова Ольга Анатольевна.	Викторина “Страницы истории России”	03.03 14.00ч 15.00ч 16.00ч 17.00ч	103 кабинет 112 кабинет 106 кабинет 101 кабинет	4А 4И 4Г 4Д	28 чел. 29 чел. 28 чел. 30 чел.
Снеткова Надежда Геннадьевна	Интеллектуальная викторина “Игротека”	24.02.2022 10.30 11.30 12.20	113 109 107	2 И 2 Б 2 А	30 чел. 30 чел. 30 чел.
Ксенафонтова Ольга Михайловна	Интеллектуальная игра”Турнир знатоков природы”	24.02.2022 13-10 14-00	306 108	3Г 3Д	30 чел. 30 чел.
Ксенафонтова Ольга Михайловна	Интеллектуальная игра”Турнир знатоков природы”	03.03.2022 16-00 17-00	209 311	3Б 3Е	29 чел. 30 чел.
Григорьева Маргарита Юрьевна	Викторина “Страницы истории России”	26.02.2022 12:00 14:00 14:50	105 110 107	4 К 4 З 4 Ж	28 чел. 27 чел. 28 чел.

5-11 классы

№	Мероприятие	Классы	Ответственные педагоги
День математики и информатики 21.02.2022, 28.02.2022			
1	День рождения числа π	21.02.2022 6 классы	Герасимова А.Р.
2	Математическое соревнование для 6 классов	28.02.2022 6 классы	Герасимова А.Р.
3	Решение дробных рациональных уравнений	21.02.2022 8И, 9И	Дубинина Т.В.
4	Сложение и вычитание десятичных дробей	21.02.2022 5Л, 9З	Дубинина Т.В.
5	Презентация про математиков России	21.02.2022	Калантыренко Г.И.
6	Сложение и вычитание десятичных дробей	21.02.2022 5Ю, 10В	Литвиненко Т.В.

7	Практическое приложение подобия треугольников	21.02.2022 8Ж, 10В	Литвиненко Т.В.
8	Комплексные числа	21.02.2022 10А, 10Б, 10В	Литвиненко Т.В.
9	Решение квадратных уравнений, частный случай	21.02.2022 9В, 8А, 8Д	Тараненко Г.Р.
10	Презентация про информатиков России	21.02.2022	Тур В.А.
11	Монтаж фильма о проведении дня математики и информатики 21.02	28.02.2022	Колпаков А.А. Хаматнурова А.А.
12	Формулы сокращенного умножения	21.02.2022 7А,Б,В,Д,Е,Ж	Фоминых Н.И.
13	В мире чисел	21.02.2022 8А, 8Г, 6Д, 6З, 6В	Шнип Н.И.
14	Турнир «Умники и умницы»	03.03.2022 5 классы	Шубина Е.Н.
15	Математическая викторина «Своя игра»	21.02.2022 5Е, 5К	Птицына А.Г.
16	Турнир «Самый умный»	28.02.2022 6-8 классы, 9Е, 9Д	Червинская М.В.
17	Урок самоуправления «Схемы»	21.02.2022 6Ж	Шуплецов И.Г.

День русской словесности 22.02.2022, 01.03.2022

1	Интеллектуальная игра по русскому языку и литературе «Брейн-ринг»	8 В,З,Д,Е,Ж 01.03.22	Симкина Л.А. Смирнова О.Ю.
2	Литературный квест	8 А,Б,Г 01.03.22	Черкашенко Е.В. Халтурина С.В.
3	Лингвистический квест «День родного языка»	6 Б	Романюк У.Ю.
4	Лингвистическая игра «Счастливый случай»	9 Г,З,И 22.02.22	Гринёва О.И.
5	Презентация «Русский язык – это интересно!»	22.02.22	Дудникова И.Ф.
6	Литературное путешествие.	5 классы 01.03.22	Камильжанова Е.И. Моковских О.Р. Захарова А.И.
7	Викторина «По страницам литературных произведений»	9А,Б,Ж	Гордеева А.Н.
8	Игра-соревнование «Тайны русского языка»	7 классы 01.03.22	Зеленская Л.А.
9	Онлайн-викторина «Турнир смекалистых»	7Е,Ж,И, 6А 22.02.22	Шаяхметова Г.Ю.
10	Конкурс рисунков «Любимый литературный герой»	6 классы	Хамадиева А.И.
11	Литературная гостиная «У меня военная семья»	10-11 классы	Лебига И.В. Халтурина С.В.
12	Литературная викторина «Путешествие по литературному лабиринту»	5 Д 22.02.22	Жигулова Е.А.
13	Литературно-музыкальный салон «Я верю, что все женщины прекрасны»	7А,Б,З,К 01.03.22	Обухова О.Н.

День естественно-научных дисциплин 24.02.2022, 03.03.2022

1	Научно-популярный журнал «Естественные науки в творчестве»	24.02.2022	Н.А.Сизова
2	Интеллектуальная игра «В гостях у нобелевских лауреатов»	9 а,б,в,г классы 24.02.2022	Г.А.Мальгина А.В.Мальгин Л.Е.Куряева
3	Викторина «Знатоки биологии»	9, 11 классы 24.02.2022	Н.Б.Зонова
4	Викторина «Удивительные растения»	6 классы	Л.И.Земченко

		24.02.2022	
5	Квест «Перекресток четырех наук»	8 классы 03.03.2022	Н.А.Сизова Г.А.Творогова Н.Б.Зонова С.Ю.Родионова
6	Викторина «Знатоки биологии и географии»	7 классы 03.03.2022	Гизатуллина Ф.М. Зыкова В.Н.
7	Турнир «В мире живого»	5 классы 03.03.2022	И.Г.Козлова
День социально-экономических и обществоведческих дисциплин 25.02.2022			
1	Викторина «День науки»	63	Афанасова Е.С.
2	Квест «По историческим тропам»	8АБВГДЕ	Булушева С.В.
День профориентации и дополнительного образования 26.02.2022			
1	«PROFвикторина»	6-11	Мусяенко О.А., Пальянова Л.А., Тетькова Н.А., Федорова Л.М., Шульга Е.А.
2	Акция «PROFвопрос»	6-8	Мусяенко О.А., Пальянова Л.А., Тетькова Н.А., Федорова Л.М., Шульга Е.А.
3	«Образовательная карта Сургута»	9-11	Мусяенко О.А., Пальянова Л.А., Тетькова Н.А., Федорова Л.М., Шульга Е.А.
4	Занятие «Профессии Югры»	5	Мусяенко О.А., Пальянова Л.А., Федорова Л.М., Шульга Е.А.
5	Игра-практикум «Шахматное королевство»	2	Кошкарров Д.А.
6	Соревнования по волейболу.	9-11	Хмеленко А.С.
7	Мастер-класс «Объемная открытка своими руками»	2-3	Шульга Е.А.
8	Мастер-класс «Подкова на удачу»	5-6	Шульга Е.А.
9	Эстафета «Баскетбол»	6-8	Тарасов А.А.
10	Фольклорный вечер «Песни наших бабушек»	2-4	Емельянова Е.П.
11	Класс-концерт	1-4	Пархоменко.К.И.
День лингвистического образования 02.03.2022			
1	Открытый урок “We are detectives”	8В	Олефиренко Е.П.
2	Урок-викторина “Following Sherlock”	03.03.2022 9Е	Салимгереева С. М.
3	Урок-игра: “I want to be a detective!”	4в	Салимгереева С. М.
4	Тематический урок “Whodunits: solving detective cases”	10В	Азизова А.З. Касаева П.В.
5	Тематический урок “True Detectives”	63	Ананьева М.А. Пуртова О.М.
6	Оформление фотозоны	6-11	Ананьева М.А. Пуртова О.М.
7	Игра “Детектив шоу”	01.03.2022 7а	Калье Э.В. Гаджиева Г.А.
8	Викторина “Oatmeal, sir!”	8Г	Гацко Е.А.
9	Урок-игра “Little Detectives!”	2Г,В	Могильная А.Ю. Тулякова В.В.

10	Урок-игра "Ask the Detectives"	3Б,В	Могильная А.Ю. Тулякова В.В.
11	Урок-викторина "We are detectives"	23, 2Н	Абкаинова А.Ф. Михайлова Я.С.
12	Урок-викторина "Back to Baker Street"	5г	Старакорова Ю.М. Полеенко Д.О.
13	Detective quest	5Е	Каирова М.Н.
14	Оформление стенгазеты "Famous Detectives"	5 Е	Каирова М.Н.
15	Викторина "Приключения Шерлока Холмса"	9-е классы	Лазебник О.П.
День творчества 04.03.2022			
1	Игра "Угадай мелодию",	03.03.2022 6 класс	Гавриличева О.В.
2	Мастер-класс «Обработка древесины на современных станках с ЧПУ»	7-8 классы	Ильюков В.В.
3	Музыкальная викторина «Волшебство сказки»	3Е, 3Ж, 3З, 3И, 3К	Прокопович Ю.Р.
4	Занимательная перемена «Угадай кроссворд»	6 – 7 классы	Демидова С.Н.
5	Выставка рисунков «Украшение пирогов»	6 – 7 классы	Дементьева И.Я.
День спорта 05.03.2022			
1	Весёлые эстафеты «Спортивное царство»	1, 2 классы	Кошкаров Д.А. Хмеленко А.С.
2	Соревнование	5 классы	Тарасов А.А.
3	Волейбол	8 классы	Сафонова О.В.

График проведения школьной научно-практической конференции
«Поиск и творчество»

№ п/п	Направление	Секция	Дата, время и место проведения	Эксперты
1	Инженерные и точные науки	техника и инженерное дело, математика, информатика и информационные технологии, робототехника	26.02.2022 10.00 каб. 131	Председатель: Фоминых Наталья Ивановна Члены комиссии: 1. Дубинина Татьяна Викторовна 2. Калантыренко Галина Ивановна 3. Тур Валентина Альбертовна 4. Шуплецов Иван Геннадьевич
2	Естественные науки и современный мир	Физика	26.02.2022 10.00 каб. 313	Председатель: Творогова Галина Александровна Члены комиссии: 1. Мальгина Галина Васильевна 2. Колпаков Александр Алексеевич 3. Мальгин Александр Викторович
		Биология, экология, химия	26.02.2022 05.03.2022 13.00 каб. 314	Председатель: Сизова Нина Анатольевна Члены комиссии: 1. Зонова Наталья Борисовна 2. Куряева Лариса Евгеньевна 3. Земченко Лина Ивановна
3	Социально-гуманитарные науки и искусство	Русский язык и литература, иностранный язык	26.02.2022 10.00 каб. 225	Председатель: Касаева Полина Викторовна Члены комиссии: 1. Халтурина Светлана Васильевна 2. Романюк Ульяна Юрьевна 3. Азизова Альбина Зиямудиновна 4. Гацко Елена Александровна
		Культурология и спорт	26.02.2022 10.00 каб. 129	Председатель: Дементьева Ирина Яковлевна Члены комиссии: 1. Умрихина Диана Александровна 2. Кориннык Александр Васильевич 3. Илюков Виталий Валерьевич 4. Сафонова Ольга Владимировна
		История, социология и психология	26.02.2022 05.03.2022 10.00 каб. 218	Председатель: Булужева Светлана Владимировна Члены комиссии: 1. Коллерова Ирина Васильевна 2. Кузнецов Иван Александрович 3. Афанасова Евгения Сергеевна 4. Рогова Марина Гельевна 5. Жданова Светлана Викторовна

График выступления докладчиков в рамках школьной научно-практической
конференции «Поиск и творчество»

Секция «Техника и инженерное дело, математика, информатика и информационные
технологии, робототехника»

№ п/п	Фамилия, имя докладчика, класс	Тема доклада
1	Самсонов Александр, 6В	Математика в хоккее
2	Червинский Тимофей, 5Ю	Магия чисел
3	Степанов Александр, 5Ю	Геометрические головоломки
3	Борзенко Артём, 9В	Обучение нейронной сети для распознавания рыб, обитающих в акватории России
4	Князев Максим, 11А	Геометрия в моде
5	Решетников Иван, 11А	Социальные сети в жизни учащихся
6	Тюменцев Кирилл, 11А	Microsoft Excel
7	Ватетин Кирилл, 11В	Умный дом
8	Жулин Дмитрий, 11В	Мобильные вирусы – миф или угроза?
9	Крючков Дмитрий, 11В	Пропорциональное регулирование в алгоритмах движения роботов
10	Лазарев Владислав, 11В	Технология распознавания лиц
11	Чагин Сергей, 11В	Криптография. Шифрование информации
12	Игнатъев Егор, 11Г	Разновидность языков программирования

Секция «Физика»

№ п/п	Фамилия, имя докладчика, класс	Тема доклада
1	Романов Святослав, 11Б	Электродвигатель
2	Айметов Кирилл, 11В	Ферромагнетики в магнитных полях. Пушка Гаусса
3	Быстров Игорь, 11В	Плащ-невидимка
4	Субханкулова Рината, 11А	Влияние магнитных бурь на здоровье человека
5	Гармаш Максим, 11В	Оптические иллюзии и их применение
6	Горланов Олег, 11В	Автомобиль будущего
7	Ермолаев Иван, 11В	Резонанс в жизни человека
8	Лукиянов Алексей, 11В	Магнитные поля, их измерение и воздействие на живые организмы
9	Мысова Лада, 11В	Альтернативные источники энергии
10	Подсамойлов Валерий, 11В	Измерение скорости реакции человека на звуковые и световые сигналы
11	Пономарёв Антон, 11В	Звуковой барьер в аэродинамике. Число Маха
12	Филатов Григорий, 11В	Сравнительный анализ основных постулатов физики Аристотеля и физики Ньютона

Секция «Биология, экология, химия»

26.02.2022

№ п/п	Фамилия, имя докладчика, класс	Тема доклада
1	Адмаев Вячеслав, 11 А	Проблемы зеленой экологии
2	Джуглиева Нурьяна, 11А	Факторы, влияющие на работоспособности и утомление в учебном процессе
3	Казанатов Булат, 11А	Факторы современного мира, влияющие на здоровье молодежи
4	Камалутдинова Варвара, 11А	Вода – источник жизни
5	Коршунова Софья, 11А	Загрязнение окружающей среды в Сургуте
6	Кутлуахметов Денис, 11А	Вред табачных изделий для подростков и взрослых людей

7	Плехов Максим, 11А	Вредные привычки и их последствия
8	Агаева Малек, 11Б	РПП у молодежи 13-18 лет
9	Квашнина Анна, 11Б	Ведение войны ядерным оружием и его влияние на окружающую среду
10	Маньков Роман, 11Б	Как сберечь здоровье, работая за компьютером?
11	Муленкова Анастасия, 11Б	Влияние витамина D на здоровье человека
12	Назмеева Яна, 11Б	Загрязнение окружающей среды бытовым мусором на территории ХМАО

05.03.2022

№ п/п	Фамилия, имя докладчика, класс	Тема доклада
1	Остапова Валерия, 11Б	Последствия РПП
2	Пунина Софья, 11Б	Влияние цвета на восприятие информации
3	Харин Артём, 11Б	Химический состав косметики
4	Ананьева Мария, 11В	Жидкие кристаллы и их применение
5	Заикина Маргарита, 11В	Алхимия как наука прошлого
6	Красников Иван, 11В	Влияние урбанизации на остромордую лягушку в период размножения в условиях города Сургута
7	Лужецкая Кристина, 11В	Вода – это жизнь
8	Вайтиева Яна, 11Г	Защита организма от коронавируса
9	Голобокова Ольга, 11Г	Руководство по хранению продуктов
10	Дементьев Михаил, 11Г	Здоровый образ жизни
11	Стебновская Кристина, 11Г	Здоровый сон
12	Терентьева Юлия, 11Г	Влияние гаджетов на здоровье подростков

Секция «Русский язык и литература, иностранный язык»

№ п/п	Фамилия, имя докладчика, класс	Тема доклада
1	Агафонова Дарья, 6Е	От Василия из Венгрии до Даши из Сургута. Родословная моей семьи
2	Некрасова Дарья, 7В	Как оценил бы Александр Сергеевич Пушкин сетевую поэзию?
3	Бороздина Дарья, 9Д	Мем – современный источник учебного материала на уроке английского языка
4	Клочкова Анастасия, Каразюк Диана, 7В	Сопоставительный анализ русских, английских и хантыйских суеверий
5	Закирзянова Алина, 10В	Сравнительный анализ форм и приёмов изучения английского языка онлайн и офлайн
6	Коломанова Амина, 11Б	Речевой этикет
7	Маклакова Рада, 11Б	Создание дизайна суперобложки для книги Ф.М. Достоевского «Преступление и наказание»
8	Любушкина Анастасия, 11Г	Роль английского языка в профессиях XXI века
9	Абдуллаева Аиша, 11А	Нигилизм: вера в ничто. Парадокс философского течения

Секция «Культурология и спорт»

№ п/п	Фамилия, имя докладчика, класс	Тема доклада
1	Чупракова Алена, 6З	Ценностные ориентации современного подростка на основе анализа музыкальных предпочтений молодежи
2	Илькив Мария, 10В	Особенности жилья кочевых народов - Юрты
3	Герчиу Валерия, 11А	Чайные традиции Китая
4	Кондратьева Виктория, 11А	Персонажи «Союзмультфильма»
5	Синицын Владимир, 11А	Возникновение баскетбола
6	Соколов Виталий, 11А	Буктрейлер «Великая классика»
7	Шихрагимова Милана, 11А	Карате
8	Камнева Екатерина, 11Б	Влияние классической музыки на человека

9	Кулешова Валерия, 11В	Музыка как история жизни
10	Федоренко Марина, 11В	Создание 3D-модели жилой комнаты
11	Ахметова Эвелина, 11Г	Музыка (скрипка)
12	Горбачёва Милена, 11Г	Танцы
13	Горбунова Юлиана, 11Г	Архитектурные стили СССР
14	Ионова Ксения, 11Г	Баскетбол
15	Козуля Анастасия, 11Г	Лыжные гонки
16	Федоренко Ирина, 11Г	Язык граффити. Граффити: искусство или вандализм
17	Чумак Ирина, 11Г	Танцы

Секция «История, социология и психология»

26.02.2022

№ п/п	Фамилия, имя докладчика, класс	Тема доклада
1	Кулик Ярослав, 6В	Социальные сети как вторая реальность нашей жизни
2	Курченко Альбина, 9З	Информативная брошюра при изучении истории культуры Российской империи в первой половине 19 века
3	Абдуллаева Аиша, 11А	Холокост. Путь самой известной жертвы нацизма – Анны Франк
4	Ваврик София, 11А	Медиапроект «На иголках»
5	Кадура Василий, 11А	Вредные привычки
6	Касымов Мухаммед, 11А	Социальные проблемы современной молодежи
7	Кирчу Анна, 11А	Моё здоровье принадлежит только мне
8	Марченко Анастасия, 11А	Домашнее насилие
9	Миннулина Эвелина, 11А	Буллинг
10	Сыческий Даниил, 11А	Роль Византии в эпохе крестовых походов
11	Уколов Данил, 11А	Влияние музыки на современную молодежь
12	Большакова Валерия, 11Б	Смертная казнь: за и против
13	Волкова Виктория, 11Б	Жизненные ценности и ориентиры в жизни подростка
14	Пириев Рустам, 11Г	Почему молодежь не ведет здоровый образ жизни
15	Никонова Дарья, 11Г	Терроризм

05.03.2022

№ п/п	Фамилия, имя докладчика, класс	Тема доклада
1	Добровольский Эммануил, 11Б	Зависимость от гаджетов
2	Крук Денис, 11Б	Влияние СМИ на подростков
3	Лаврова Белла, 11Б	Влияние темперамента на выбор профессии
4	Логинова Карина, 11Б	Знаки зодиака в жизни людей
5	Пучкова Анастасия, 11Б	Сложность выбора профессиональной деятельности у старшеклассников
6	Ромашкина Анна, 11Б	Сохранение психологического здоровья во время подготовки к экзаменам
7	Стрельченко Никита, 11Б	Поведение токсичных людей в обществе и в интернете
8	Тавсултанова Раяна, 11Б	Социальная справедливость в обществе
9	Чернышева Елизавета, 11Б	Проблемы подростков с социализацией
10	Власов Егор, 11В	Мошенничество. Как не стать жертвой мошенников?
11	Дементьева Марина, 11В	Общественное мнение правит людьми
12	Прокопович Руслан, 11В	Дорогами войны
13	Галкина Юлия, 11Г	Как распознать ложь? Язык тела
14	Положай Елизавета, 11Г	Какие налоги платит моя семья

Не предоставлена тема индивидуального проекта: Добровольский Евгений, 11Б

П Р И К А З

20.02.2023

№СТШ-13-185/3

Сургут

О проведении школьной методической
декады науки и творчества
в 2022/2023 учебном году

В соответствии с планом методической работы на 2022/2023 учебный год (приказ № СТШ-13-599/2 от 30.08.2022), Положением о школьной методической декаде науки и творчества МБОУ «Сургутская технологическая школа» (приказ № СТШ-13-181/1 от 09.03.2021), Положением о проведении школьной научно-практической конференции «Поиск и творчество» (приказ № 12-Ш-13-13-638/18 от 15.11.2018 с изменениями от 12.02.2020 приказ № СТШ-13-113/0), Положением об индивидуальном проекте обучающихся 10-11 классов с целью усиления эффективности влияния методического пространства школы на становление и развитие профессиональных компетенций педагогов как основного условия повышения качества образовательного процесса, выявления, развития и поддержки интеллектуально одаренных, талантливых детей, совершенствования навыков исследовательского поведения и развития исследовательских способностей учащихся, обеспечения организационно-методические условий для развития УУД обучающихся, самостоятельного использования их обучающимися в разных видах деятельности, демонстрации своих достижений в самостоятельном освоении избранной области

ПРИКАЗЫВАЮ:

1. Провести школьную методическую декаду науки и творчества в период с 27.02.2023 по 01.04.2023 согласно плану (Приложение 1).
2. Руководителям предметно-проблемных лабораторий и педагогам предоставить планы проведения мероприятий в рамках методической декады методисту У.Ю. Романюк в срок до 25.02.2023.
3. Утвердить состав организационного комитета по подготовке и проведению конференции и провести научно-практическую конференцию «Поиск и творчество» 04.03.2023 согласно графику (Приложение 2).
4. Провести публичную защиту индивидуальных проектов учащихся 11 классов в рамках проведения научно-практической конференции «Поиск и творчество» и проектов участников школьной научно-практической конференции согласно графику (Приложение 3).
5. Контроль за исполнением приказа возложить на М.В. Червинскую, заместителя директора по учебно-воспитательной работе.

Директор

Подписано электронной подписью
Сертификат:
00B21414E324220AB950DC3E388802C3B7
Владелец:
Самигуллина Лариса Мухамадияровна
Действителен: 20.06.2022 с по 13.09.2023

Л.М. Самигуллина

План проведения школьной методической декады в 2022/2023 учебном году

Дата	Направленность	Ответственные
27.02.2023- 04.03.2023	Неделя естественнонаучных дисциплин	Сизова Н.А. Седых Л.Г. Бродникова О.В.
06.03.2023- 11.03.2023	Неделя русской словесности	Черкашенко Е.В. Седых Л.Г. Бродникова О.В.
13.03.2023- 18.03.2023	Неделя иностранного языка	Касаева П.В.
20.03.2023- 25.03.2023	Неделя математики и информатики	Фоминых Н.И. Седых Л.Г. Бродникова О.В.
27.03.2023- 01.04.2023	Неделя дополнительного образования, профориентации, искусства, физической культуры, основ безопасности жизнедеятельности	Тетькова Н.А. Кориннык А.В. учителя ИЗО, музыки, технологии

График проведения школьной научно-практической конференции
«Поиск и творчество» 04.03.2023

№ п/п	Направление	Секция	Время и место проведения	Эксперты
1	Инженерные и точные науки	Техника и инженерное дело, математика, информатика и информационные технологии, робототехника		Председатель: Фоминых Наталья Ивановна Члены комиссии: 1. Ильюков Виталий Валерьевич 2. Шуплецов Иван Геннадьевич 3. Литвиненко Тамара Васильевна
2	Естественные науки и современный мир	Биология, экология, химия		Председатель: Сизова Нина Анатольевна Члены комиссии: 1. Зонова Наталья Борисовна 2. Куряева Лариса Евгеньевна 3. Козлова Ирина Геннадьевна
3	Социально-гуманитарные науки и искусство	Русский язык и литература, иностранный язык		Председатель: Касаева Полина Викторовна Члены комиссии: 1. Романюк Ульяна Юрьевна 2. Лебига Ирина Викторовна 3. Азизова Альбина Зиямудиновна
		Творчество и спорт		Председатель: Дементьева Ирина Яковлевна Члены комиссии: 1. Кориннык Александр Васильевич 2. Язовских Людмила Сергеевна 3. Трушина Надежда Ивановна
		История, обществознание, география		Председатель: Булужева Светлана Владимировна Члены комиссии: 1. Рогова Марина Гельевна 2. Коллерова Ирина Васильевна 3. Родионова Светлана Юрьевна
		Социология и психология		Председатель: Жданова Светлана Викторовна Члены комиссии: 1. Хамадиева Айсылу Ильясовна 2. Иванов Михаил Сергеевич 3. Верещак Олеся Владимировна
				Председатель: Голева Александра Валерьевна Члены комиссии: 1. Вундер Альбина Наильевна 2. Федорова Людмила Маратовна 3. Пальянова Лариса Анатольевна
Основы безопасности жизнедеятельности		Председатель: Алборов Вардан Генрихович Члены комиссии: 1. Султанов Павел Марсович 2. Курбатов Сергей Викторович		

График выступления докладчиков в рамках школьной научно-практической конференции «Поиск и творчество»

Секция «Техника и инженерное дело, математика, информатика и информационные технологии, робототехника»

№ п/п	Фамилия, имя докладчика, класс	Тема доклада
1	Попадкин Максим, 11А	3D-моделирование в создании ИНДИ-игры
2	Старков Антон, 11А	Использование VR-технологий при тренировках при оказании первой помощи
3	Гайсин Глеб, 11Б	Киберспортсмен – профессия будущего?
3	Громик Дмитрий, 11Б	Искусственный интеллект - основа будущего
4	Галиев Данил, 11В	Геометрические формы в искусстве
5	Ефанов Андрей, 11В	Криптография для защиты информации
6	Кравцов Кирилл, 11В	Математика в строительстве
7	Сенаторов Виталий, 11В	Телеграмм-бот с базой данных
8	Скороходов Глеб, 11В	Применение фракталов в современном мире
9	Солуянов Никита, 11В	Куда пропадают удаленные файлы?
10	Струихин Сергей, 11В	Автоматизация процессов ухода за растениями в условиях Сити-фермы (зачет)
11	Тверитин Иван, 11В	Роль математических функций в жизни человека
12	Уланов Макар, 11В	Создание приложения для работы с терминологией

Секция «Биология, экология, химия»

№ п/п	Фамилия, имя докладчика, класс	Тема доклада
1	Султанова Хошнигар, 11А	Правила употребления витаминов людьми, проживающими в условиях Крайнего Севера
2	Аббасов Адиль, 11Б	Популяризации сортировки бытовых отходов
3	Алиева Милана, 11Б	Сколиоз и его лечение
4	Ханахмедова Эльвира, 11Б	Как сохранить здоровые зубы?
5	Малетыч Ксения, 11Б	От избы к современной квартире
6	Подгорбунских Ксения, 11В	Причины ухудшения зрения. Способы его восстановления.

Секция «Русский язык и литература, иностранный язык»

№ п/п	Фамилия, имя докладчика, класс	Тема доклада
1	Никифорова Анастасия, 11А	Английские заимствования в русском языке
2	Нуцалова Гилянханум, 11А	Английский язык – язык для путешественников
3	Романова Ульяна, 11А	Современный сленг в русском языке
4	Слюсаренко Полина, 11А	Восприятие романа «Отцы и дети» через художественный образ
5	Самедова Лейла, 11Б	Добро и зло в русской литературе
6	Буркова Анастасия, 11В	Образ женщины в лейтенентской прозе
7	Закирзянова Алина, 11В	Сравнительный анализ интернет-ресурсов: grammar.io, learn-english-today.com, duolingo, lingualeo
8	Тодорова Полина, 11В	Сленговые выражения современного английского школьника

Секция «Творчество и спорт»

№ п/п	Фамилия, имя докладчика, класс	Тема доклада
1	Владыкина Юлия, 11А	Творческое оформление школьного пространства
2	Кирьянов Алексей, 11А	Школьный кино клуб как источник духовно-нравственного воспитания
3	Герке Яна, 11А	Граффити: вандализм или искусство
4	Гайбура Елизавета, 11Б	Роль танца в жизни современного подростка
5	Полозов Евгений, 11Б	Спорт и здоровый образ жизни как альтернатива вредным привычкам
6	Трифонова Ева, 11Б	Роль танца в образе девушки
7	Илькив Мария, 11В	Вклад национальной культуры России в национальную мировую культуру на примере русских сувениров (зачет)
8	Халиков Дамир, 11В	Профилактика ожирения среди подростков

Секция «История, обществознание, география»

№ п/п	Фамилия, имя докладчика, класс	Тема доклада
1	Балацан Анастасия, 11А	Ненормативная лексика среди подростков
2	Сагдиева Рената, 11А	Исторический маршрут города Сургута
3	Сиваткина Мария, 11А	Влияние общественных процессов на модные тенденции на примере I Мировой войны
4	Карпучева Ирина, 11Б	Великие водопады мира
5	Кудимов Владимир, 11Б	Первая мировая война
6	Зарипова Вилена, 11В	Как СМИ манипулирует сознанием общественности
7	Зарипова Вилера, 11В	Особенности и риски малого бизнеса
8	Синкевич Лев, 11В	Глобальные проблемы человечества
9	Танишева Эвелина, 11В	Смертная казнь: за или против?

Секция «Социология и психология»

№ п/п	Фамилия, имя докладчика, класс	Тема доклада
1	Абдуллаева Луиза, 11А	Влияние утомляемости учеников на успеваемость
2	Агишева Диана, 11А	Безбарьерная сред в городе Сургуте
3	Владыкина Антонина, 11А	Цветовое оформление учебных классов и его влияние на восприятие информации
4	Епишев Тимур, 11А	Социальные проблемы современной молодежи
5	Качмала Виктория, 11А	Роль интернета в жизни старшеклассников
6	Михайлова Екатерина, 11А	Влияние социальной среды на психофизическое состояние подростков
7	Шеменюк Надежда, 11А	Способы смягчения противоречий между родителями и их детьми
8	Вартовая Эвелина, 11Б	Агрессия как доминанта поведения подростков
9	Качан Дарья, 11Б	Отношение жителей города Сургута к электронным сигаретам
10	Лялик Павел, 11Б	Тревожность. Как не стать жертвой собственных эмоций?
11	Макаренко Анастасия, 11Б	Как правильно отвечать на грубость?
12	Овчинникова Дарья, 11Б	Взаимоотношения между подростками и их родителями
13	Шапенкова Анна, 11Б	Как выбрать будущую профессию на социально-экономическом профиле
14	Буркова Виктория, 11В	Профессия – спортивный менеджер
15	Галина Нурзиля, 11В	Юность – пора симпатии
16	Кромберг Андрей, 11В	Профилактика суицидального поведения среди подростков
17	Маркелов Максим, 11В	Формирование эффективной команды посредством онлайн-игр
18	Синёв Денис, 11В	Массовая культура и подростки

Секция «Основы безопасности жизнедеятельности»

№ п/п	Фамилия, имя докладчика, класс	Тема доклада
1	Аклеев Александр, 11А	Влияние курения РОD-систем на здоровье подростков
2	Выхрест роман, 11А	Влияние алкоголя на успеваемость школьников
3	Зороглян Хачатур, 11А	Сотовый телефон и его влияние на жизнь человека
4	Мамчур Степан, 11А	Анализ киберпреступности. Профилактические меры по борьбе с киберпреступностью.
5	Сарваров Илья, 11А	Безопасность в интернете
6	Гаспарьян Роман, 11Б	Противодействие терроризму
7	Гусаченко Александр, 11Б	Информационная безопасность в сети интернет
8	Муллахметова Алина, 11Б	Радиационные загрязнения
9	Плишкин Данил, 11Б	Терроризм: география и история его возникновения
10	Сташкевич Карина, 11Б	Как защититься от кибербуллинга?
11	Егошина Екатерина, 11В	Как обезопасить себя от деструктивного общения в интернете?
12	Хакимова Ангелина, 11В	Стрельба в школе. Как выявить потенциального стрелка?

Мероприятия для школьной методической декады в период с 20 марта по 25 марта 2023 г

Время	Форма проведения	Тема	Место	Целевая аудитория	Ответственный
12.00, 11 апреля 2023	Брейн-ринг	Математика+информатика+робототехника	Актный зал	6 классы	Червинский О.Г., Колпаков А.А.
11.20, 25.03.2023	Игра	Математика+информатика	Каб. 104	6 классы	Шубина Е.Н., Дубинина Т.В.
12.00 , 8 апреля 2023	Клуб веселых математиков	«Пифагоровы штаны во все стороны равны»	Актный зал	8,9 классы	Сальникова В.П. Фоминых Н.И.
В течении дня 20 марта	Выступление с учениками	Лист Мёбиуса	Каб 310	Обучающиеся 7 классов	Герасимова А.Р.
12.20, 7 апреля 2023	Внеурочное занятие	Искусственный интеллект в стартапах	Каб.131	Обучающиеся 9В,3 классов	Червинская М.В.
7 апреля 2023	Мастер-класс	Проектная деятельность учащихся	Каб 308	Обучающиеся 6ю	Литвиненко Т.В.
12.00 22 марта 2023	игра	"Quiz-info"		Обучающиеся 8 классов	Неустроева Е.А.
22 марта 2023	Батл	Кумир	Каб 305	7-9 классы	Шуплецов И.Г.