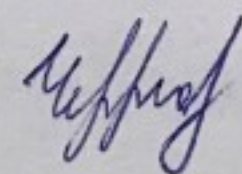


**Результаты освоения учащимися образовательных программ
по физической культуре по итогам мониторингов, проводимых организацией (п.4.1.)**

В 2019-2020 учебном году -100%.

Кл	Всего	количество обучающихся, на															% качества					кол-во неуспевающих					% неуспевающих				
		«5»					«4»					«3»																			
		1	2	3	4	год	1	2	3	4	год	1	2	3	4	год	1	2	3	4	год	1	2	3	4	год	1	2	3	4	год
8А	29	13	18	18	25	21	15	10	10	3	7	1	1	0	0	0	97	97	100	100	100	1	1	0	0	0	3,7	3,7	0	0	0
8Б	27	20	22	23	25	24	7	5	4	2	3	0	0	0	0	0	100	100	100	100	100	0	0	0	0	0	0	0	0	0	0
8В	26	22	19	20	21	22	3	6	4	5	4	1	0	0	0	0	96	100	96	100	100	1	0	0	0	0	0	0	3,8	0	0
8Г	26	11	10	13	21	14	15	15	11	4	11	0	1	1	0	0	100	96	96	100	100	0	1	1	0	0	0	4	4	0	0
8Д	26	18	18	19	18	21	7	8	7	8	5	1	0	0	0	0	96	100	100	100	100	1	0	0	0	0	3,8	0	0	0	0
8Е	26	10	16	16	24	17	16	9	9	2	9	0	1	1	0	0	100	96	96	100	100	0	1	1	0	0	0	3,8	3,8	0	0
8З	28	25	25	23	27	27	3	2	5	1	1	0	0	0	0	0	100	100	100	100	100	0	0	0	0	0	0	0	0	0	0
8И	27	23	21	18	24	22	4	5	8	3	5	0	1	1	0	0	100	96	96	100	100	0	1	1	0	0	0	3,7	3,7	0	0
8К	26	21	23	23	24	23	5	3	3	2	3	0	0	0	0	0	100	100	100	100	100	0	0	0	0	0	0	0	0	0	0
8Л	26	18	19	10	25	20	8	6	15	0	5	0	0	0	0	0	100	100	100	100	100	0	0	0	0	0	0	0	0	0	0
Всего	267	181	191	183	234	211	83	69	76	30	53	3	4	3	0	0	98,5	98,5	98,4	100	100	3	4	3	0	0	7,5	11,2	11,3	0	0

Заместитель директора по УВР

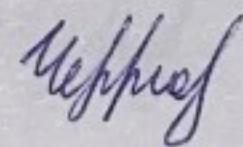


М.В. Червинская

В 2020-2021 учебном году -100%.

Кл	Всего	количество обучающихся, на															% качества					кол-во неуспевающих					% неуспевающих				
		«5»					«4»					«3»																			
		1	2	3	4	год	1	2	3	4	год	1	2	3	4	год	1	2	3	4	год	1	2	3	4	год	1	2	3	4	год
5А	28	19	19	20	20	22	8	8	8	8	6	0	0	0	0	0	100	100	100	100	100	0	0	0	0	0	0	0	0	0	0
5Б	28	25	20	25	28	28	3	8	3	0	0	0	0	0	0	0	100	100	100	100	100	0	0	0	0	0	0	0	0	0	0
5В	28	19	20	24	24	24	9	8	4	4	4	0	0	0	0	0	100	100	100	100	100	0	0	0	0	0	0	0	0	0	0
5Г	28	23	16	19	22	21	5	11	9	6	7	0	0	0	0	0	100	100	100	100	100	0	0	0	0	0	0	0	0	0	0
5Д	29	15	16	16	18	17	14	13	11	9	10	0	0	0	0	0	100	100	100	100	100	0	0	0	0	0	0	0	0	0	0
5Е	28	20	22	17	24	24	8	6	11	4	4	0	0	0	0	0	100	100	100	100	100	0	0	0	0	0	0	0	0	0	0
5Ж	28	13	16	15	22	18	15	12	13	6	10	0	0	0	0	0	100	100	100	100	100	0	0	0	0	0	0	0	0	0	0
5З	29	24	26	27	29	27	5	3	2	0	2	0	0	0	0	0	100	100	100	100	100	0	0	0	0	0	0	0	0	0	0
Всего	226	158	152	163	187	181	67	69	61	73	43	0	0	0	0	0	100	100	100	100	100	0	0	0	0	0	0	0	0	0	0

Заместитель директора по УВР

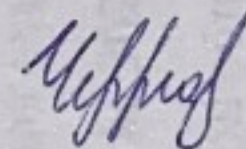


М.В. Червинская

В 2021-2022 учебном году -100%.

Кл	Всего	количество обучающихся, на															% качества					кол-во неуспевающих					% неуспевающих				
		«5»					«4»					«3»																			
		1	2	3	4	год	1	2	3	4	год	1	2	3	4	год	1	2	3	4	год	1	2	3	4	год	1	2	3	4	год
6А	28	17	15	18	22	20	11	12	10	6	8	0	0	0	0	0	100	100	100	100	100	0	0	0	0	0	0	0	0	0	0
6Б	28	18	16	23	22	25	10	12	5	6	3	0	0	0	0	0	100	100	100	100	100	0	0	0	0	0	0	0	0	0	0
6В	28	21	14	13	22	20	7	14	15	6	8	0	0	0	0	0	100	100	100	100	100	0	0	0	0	0	0	0	0	0	0
6Г	28	21	18	18	25	22	7	10	10	3	6	0	0	0	0	0	100	100	100	100	100	0	0	0	0	0	0	0	0	0	0
6Д	28	14	14	13	20	16	14	14	15	8	12	0	0	0	0	0	100	100	100	100	100	0	0	0	0	0	0	0	0	0	0
6Е	28	15	20	20	24	22	11	8	8	4	6	0	0	0	0	0	100	100	100	100	100	0	0	0	0	0	0	0	0	0	0
6Ж	28	16	13	16	15	15	12	15	12	13	13	0	0	0	0	0	100	100	100	100	100	0	0	0	0	0	0	0	0	0	0
6З	28	24	21	25	26	26	4	7	3	2	2	0	0	0	0	0	100	100	100	100	100	0	0	0	0	0	0	0	0	0	0
Всего	224	146	131	146	176	166	78	93	78	48	58	0	0	0	0	0	100	100	100	100	100	0	0	0	0	0	0	0	0	0	0

Заместитель директора по УВР



М.В. Червинская