


Результаты обученности учащихся учителя начальных классов Петровой Л.В.

Успеваемость - 100%

Качество:

Предметы	2017-2018 уч. год 2 класс	2018-2019 уч. год 3 класс	2019-2020 уч. год 4 класс	2020-2021 уч. год 1 класс	2021-2022 уч. год 2 класс
Русский язык	75%	77%	77%	Безотметочная система оценивания	79%
Литературное чтение	100%	100%	100%		100%
Математика	80%	81%	92%		
Окружающий мир	96%	96%	96%		
Родной(русский) язык			90%		93%
Литературное чтение на родном(русском) языке			96%		97%


Руководитель ППЛ НОО



Бродникова О.В.

3И класс, русский язык 2018/2019 уч.год

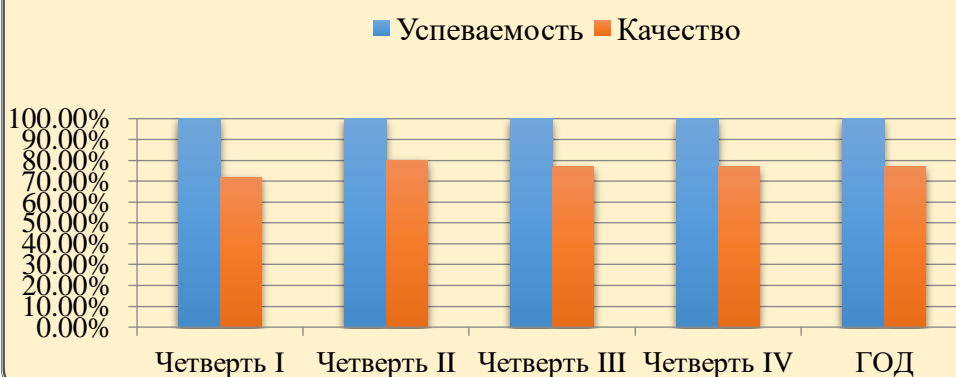
■ Успеваемость ■ Качество



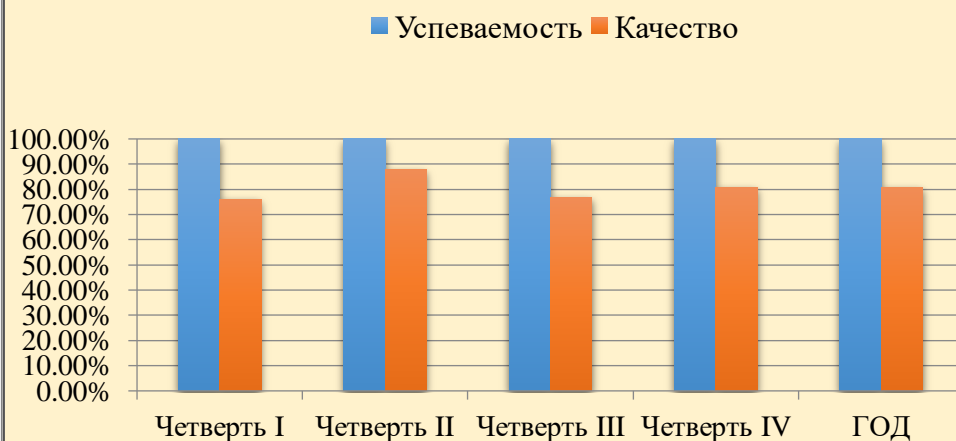
Мониторинг успеваемости и качества знаний по русскому языку в 3 и классе в 2018/2019 учебном году

	Контр.р. "на входе" 6.09	Контр.р. за 1 ч. 24.10 (диктант)	Контр.р. за 1 ч. 24.10 (грам. задание)	Контр.р. за 2 ч. (полугодовая) 13.12 (диктант)	Контр.р. за 2 ч. (полугодовая) 13.12 (грам. задание)	Контр.р. за 3 ч. 15.03 (диктант)	Контр.р. за 3 ч. 15.03 (грам. задание)	Контр.р. за 4 ч. 15.04 (диктант)	Контр.р. за 4 ч. 15.04 (грам. задание)	Итоговая контр.р. 16.05 (диктант)	Итоговая контр.р. 16.05 (грам. задание)
Качество	61,90%	60,87%	47,83%	69,57%	69,57%	56,52%	69,57%	50,00%	53,85%	72,00%	84,00%
Успеваемость	100,00%	95,65%	78,26%	100,00%	95,65%	91,30%	91,30%	80,77%	69,23%	100,00%	96,00%

3И класс, русский язык 2018/2019 уч.год



3И класс математика, 2018-2019 уч.год



Мониторинг успеваемости и качества знаний по математике в 3И классе в 2018/2019 учебном году

	Контр. "на входе" 7.09	Контр. №1 23.10	Контр. №2 16.11	Контр. №3 11.12	Контр. №4 15.01	Контр. №5 21.02	Контр. №6 18.03	Контр. №7 4.04	Контр. №8 23.04	Контр. №9 7.05	Итого вая контр 14.05
Качество	73,91%	50,00	45,83	60,00	47,83	37,50	52,00	34,62	52,00	59,09	65,22%
Успеваемость	100,00%	95,83	79,17	92,00	82,61	75,00	72,00	84,62	88,00	77,27	91,30%

