


# Ваш ребёнок идёт в школу





# Учебники



Учебники выдаются школьникам  
бесплатно из библиотечного фонда  
школы.



# Что необходимо приобрести ученику для 1 класса?

1. Рюкзак среднего размера, который даст возможность сохранить осанку ребёнка.
2. Обложки для книг (формат А4).
3. Обложки для тетрадей.
4. Подставка для книг.
5. Пенал со школьными принадлежностями (простой карандаш-2, ручка шариковая-2, ластик, линейка деревянная 10-15 см, карандаши-синий, красный, зелёный)





# Что необходимо приобрести для уроков труда, рисования и физкультуры?

## ИЗО

1. папка
2. цветные карандаши (12 цветов),
3. кисточки 2 шт (толстая, тонкая)
4. акварельные краски
5. альбом
6. стакан непроливайка

## Технология (труд)

1. папка
2. цветной картон и цветная бумага
3. ножницы (детские с округлыми концами)
4. клей-карандаш
5. пластилин (желательно со стеклом).

**Подкладной лист, подложка, клеёнка, для рабочего места.  
Фартук и нарукавники (только по желанию).**





# Школьная форма







**Девочки** - жакет, жилет, пиджак, брюки, юбка, сарафан, платье; непрозрачная блузка (длиной ниже талии) или водолазка; платье может быть дополнено съемным воротником, галстуком, бантом (рекомендуемая длина платьев и юбок: не выше 10 см. от верхней границы колена и не ниже середины голени).







*Мальчику* - брюки  
классического кроя,  
пиджак или жилет  
однотонного цвета  
(бордовый);  
сорочка однотонная либо  
водолазка;  
аксессуары (галстук,  
поясной ремень).



*Что необходимо приобрести для уроков труда,  
рисования и физкультуры?*

**Физическая культура.**

Спортивная форма и спортивная обувь  
(белая футболка и чёрные спортивные шорты).

**Кроссовки с белой подошвой.**

*Примечание:*

*все вещи первоклассника следует  
подписать.*





# Как питаются первоклассники в школе?



Для учащихся 1-4 классов организуются горячие завтраки.

**Льготная категория + обед**  
(после уроков)

- дети из многодетных семей;
- опекаемые дети;
- дети с ОВЗ;
- малоимущие семьи.

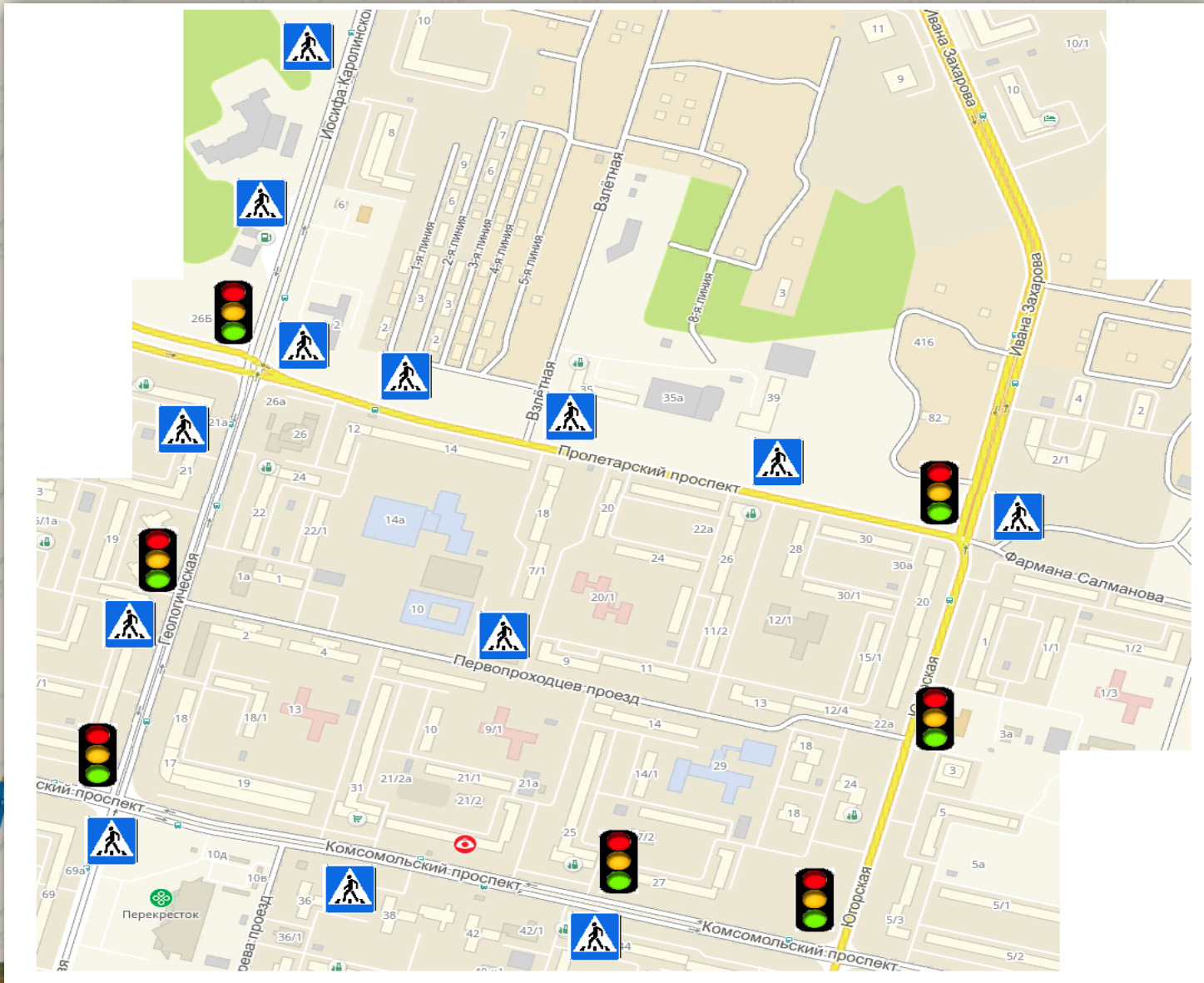




# Безопасный маршрут









# Фликеры

- это изделия для детей и взрослых в виде нашивок, шевронов или подвесок для ношения в ночное время для снижения случаев наезда на пешеходов.

**Фликер (световозвращатель)** на одежде – на сегодняшний день реальный способ уберечь ребенка от травмы на неосвещенной дороге. Фликеры отражают свет фар автомобилей и позволяют водителю заметить человека на дороге на расстоянии до 200 метров даже в темное время суток при ближнем свете фар.

Когда фары автомобиля "выхватывают" пусть даже маленький световозвращатель, водитель издалека видит яркую световую точку. Поэтому шансы, что пешеход или велосипедист будут замечены, увеличиваются во много раз.





# Виды фликеров



Фликеры-  
подвески




Фликеры-  
значки



Фликеры-  
браслеты



Фликеры-  
наклейки



Светоотражающие  
ленты





**Спасибо  
за внимание!**

