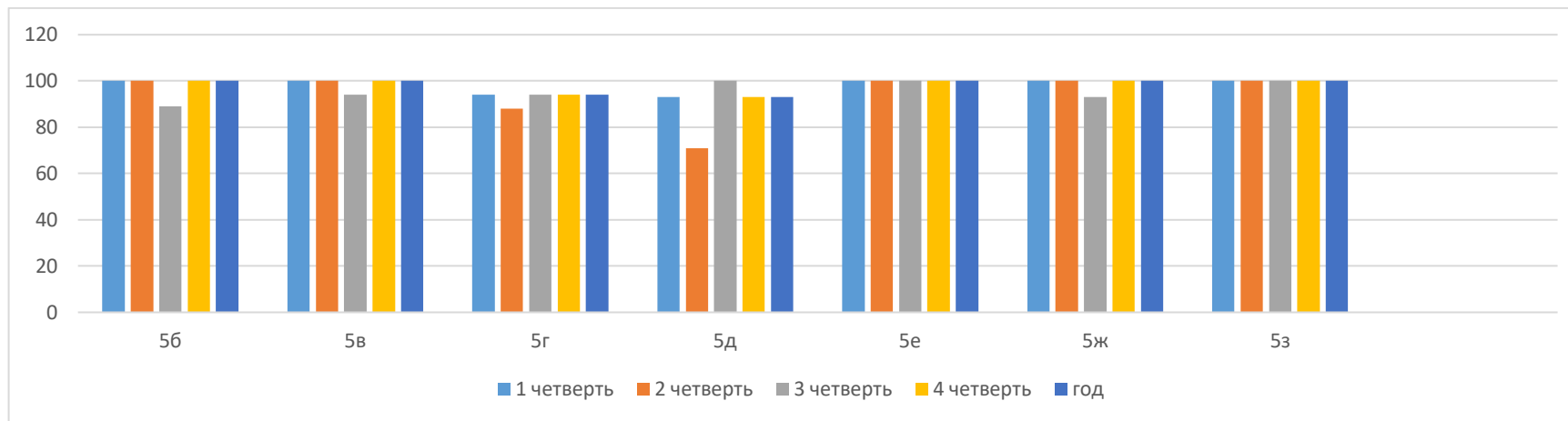
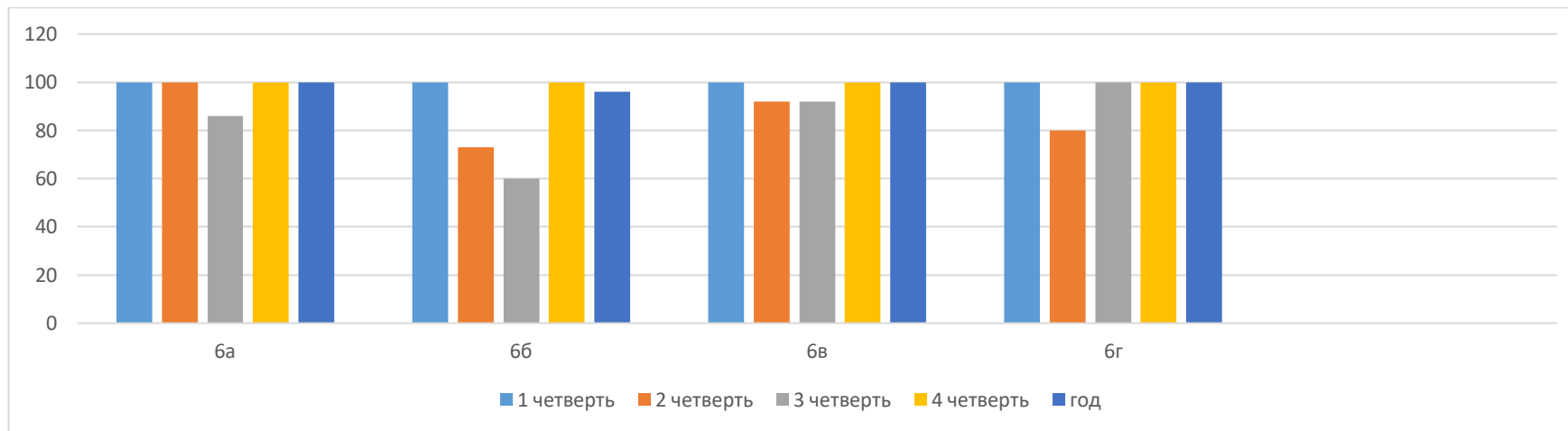


Итого по школе	269	267	266	266	265	189	172	155	156	158	265	244	245	245	245	98	91	92	98	94							1	1				0.3	0.3				
----------------	-----	-----	-----	-----	-----	-----	-----	-----	-----	-----	-----	-----	-----	-----	-----	----	----	----	----	----	--	--	--	--	--	--	---	---	--	--	--	-----	-----	--	--	--	--

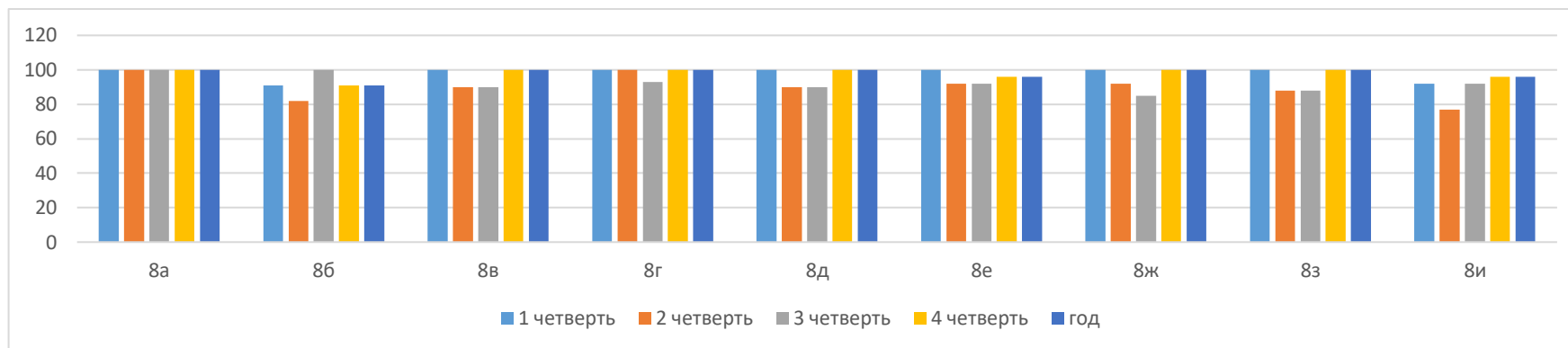
Качество обученности учащихся по предмету в 5 классах



Качество обученности учащихся по предмету в 6 классах



Качество обученности учащихся по предмету в 8 классах



Выводы:

1 четверть

1. Наблюдаются повышение качества в 8-х классах, это связано с хорошей подготовкой домашних заданий и ответственным отношением к занятиям.
2. На параллели 5-6 -х классов в целом отмечается хороший результат качества. Все учащиеся стараются выполнить домашнее задание в полном объёме.
3. В целом можно отметить хороший уровень результатов – 92% качества обученности.

2 четверть

1. Наблюдается понижение качества в 5, 6 и 8 классах. Это связано с большим количеством пропущенных занятий в пятых классах, и переводом на дистанционное обучение в шестых и восьмых классах. Не все учащиеся посещали дистанционные уроки и выполняли домашнее задания.
2. Качество обучения составило 91 %.

3 четверть

- В третьей четверти в некоторых 8 классов произошло снижение качества, а в некоторых повышение качества, считаю что это связано с индивидуальной работой некоторых учащихся: кто-то старался и готовился, выполнял все домашние задания, а кто-то наоборот безответственно относился к подготовке уроков.
2. На параллели 7 классах также отмечается незначительный спад качества, это также связано с недостаточной подготовкой учащихся к урокам и не выполнением домашнего задания.
 3. В целом можно отметить хороший уровень результатов – 91 % качества обученности.

4 четверть

1. В четвёртой четверти показатели качества обученности среди учащихся 7 и 8 классов выросли, считаю что дети более ответственно стали готовиться к занятиям, улучшили свои навыки при выполнении практической части заданий, уделяли больше времени на подготовку к теоретической части предмета. Уровень обученности составил – 94 %.

Учитель технологии

Дементьева И.Я.

Учебные периоды	Всего	на «5»	на «4»	на «3»	на «2»	н/а	Нет отметки	Усп, %	Кач, %	COY, %	Ср										
-----------------	-------	--------	--------	--------	--------	-----	-------------	--------	--------	--------	----	--	--	--	--	--	--	--	--	--	--

Результаты успеваемости за 2023 – 2024 учебный год

5 Е

Учебные периоды	Всего	на «5»	на «4»	на «3»	на «2»	н/а	Нет отметки	Усп, %	Кач, %	COY, %	Ср
I четверть	14	14	0	0	0	0	0	100	100	100	5
II четверть	14	11	3	0	0	0	0	100	100	92	4,79
III четверть	14	10	4	0	0	0	0	100	100	90	4,71
IV четверть	14	9	5	0	0	0	0	100	100	87	4,64
Годовая	14	11	3	0	0	0	0	100	100	92	4,79

5 Ж

Учебные периоды	Всего	на «5»	на «4»	на «3»	на «2»	н/а	Нет отметки	Усп, %	Кач, %	COY, %	Ср
I четверть	11	9	2	0	0	0	0	100	100	93	4,82
II четверть	11	7	4	0	0	0	0	100	100	87	4,64
III четверть	12	9	3	0	0	0	0	100	100	91	4,75
IV четверть	12	8	4	0	0	0	0	100	100	88	4,67
Годовая	12	10	2	0	0	0	0	100	100	94	4,83

6 Ж

Учебные периоды	Всего	на «5»	на «4»	на «3»	на «2»	н/а	Нет отметки	Усп, %	Кач, %	COY, %	Ср
I четверть	16	15	1	0	0	0	0	100	100	98	4,94
II четверть	16	10	6	0	0	0	0	100	100	87	4,63
III четверть	16	14	2	0	0	0	0	100	100	96	4,88
IV четверть	16	10	6	0	0	0	0	100	100	87	4,63
Годовая	16	11	5	0	0	0	0	100	100	89	4,69

6 З

Учебные периоды	Всего	на «5»	на «4»	на «3»	на «2»	н/а	Нет отметки	Усп, %	Кач, %	COY, %	Ср
I четверть	15	9	6	0	0	0	0	100	100	86	4,6
II четверть	15	9	6	0	0	0	0	100	100	86	4,6
III четверть	16	10	6	0	0	0	0	100	100	87	4,63
IV четверть	16	6	10	0	0	0	0	100	100	78	4,38
Годовая	16	7	9	0	0	0	0	100	100	80	4,44

7 Б

Учебные периоды	Всего	на «5»	на «4»	на «3»	на «2»	н/а	Нет отметки	Усп, %	Кач, %	COY, %	Ср
I четверть	13	10	3	0	0	0	0	100	100	92	4,77
II четверть	13	11	2	0	0	0	0	100	100	94	4,85
III четверть	14	8	6	0	0	0	0	100	100	85	4,57
IV четверть	14	7	7	0	0	0	0	100	100	82	4,5
Годовая	14	10	4	0	0	0	0	100	100	90	4,71

7 В

Учебные периоды	Всего	на «5»	на «4»	на «3»	на «2»	н/а	Нет отметки	Усп, %	Кач, %	COY, %	Ср
I четверть	15	13	2	0	0	0	0	100	100	95	4,87
II четверть	15	13	2	0	0	0	0	100	100	95	4,87
III четверть	15	12	3	0	0	0	0	100	100	93	4,8
IV четверть	15	11	4	0	0	0	0	100	100	90	4,73
Годовая	15	12	3	0	0	0	0	100	100	93	4,8

8 Б

Учебные периоды	Всего	на «5»	на «4»	на «3»	на «2»	н/а	Нет отметки	Усп, %	Кач, %	COY, %	Ср
I четверть	16	12	4	0	0	0	0	100	100	91	4,75
II четверть	16	10	6	0	0	0	0	100	100	87	4,63
III четверть	16	6	10	0	0	0	0	100	100	78	4,38
IV четверть	16	10	5	1	0	0	0	100	94	85	4,56
Годовая	16	12	4	0	0	0	0	100	100	91	4,75

8 Д

Учебные периоды	Всего	на «5»	на «4»	на «3»	на «2»	н/а	Нет отметки	Усп, %	Кач, %	COY, %	Ср
I четверть	12	11	1	0	0	0	0	100	100	97	4,92
II четверть	12	9	3	0	0	0	0	100	100	91	4,75
III четверть	12	8	4	0	0	0	0	100	100	88	4,67
IV четверть	12	8	4	0	0	0	0	100	100	88	4,67
Годовая	12	10	2	0	0	0	0	100	100	94	4,83

8 Г

Учебные периоды	Всего	на «5»	на «4»	на «3»	на «2»	н/а	Нет отметки	Усп, %	Кач, %	COY, %	Ср
I четверть	16	13	3	0	0	0	0	100	100	93	4,81
II четверть	16	11	5	0	0	0	0	100	100	89	4,69
III четверть	16	7	9	0	0	0	0	100	100	80	4,44
IV четверть	16	12	4	0	0	0	0	100	100	91	4,75
Годовая	16	13	3	0	0	0	0	100	100	93	4,81

Справка качества обученности учащихся по предмету «Технология»

Учитель: Дементьева Ирина Яковлевна

Показатели:	2020-2021 учебный год	2021-2022 учебный год	2022-2023 учебный год
Успеваемость %	100	100	100
Качество %	94	95	96

